



LOVE MY SKIN



**SCULPTING LED VIBRATING
GUA SHA**

CONTENTS

Brand Story	4
Introduction	5
Getting to Know	6
Features	6
How to Guide	7
Keeping it Clean & Stored	9
Stay Powered	9
FAQs	10
Warnings	11
Here to Help	16

BRAND STORY

Love My Skin is a family-owned business fuelled by a passion for beauty, technology, and performance-led innovation.

We have spent countless hours and resources researching and developing technology-based beauty tools. In 2011, we identified a need for home-based beauty treatments that offered simple yet effective solutions.

We married our background in at-home health products with family expertise in the beauty industry to create a collection of expert beauty tools.

Over a decade later, our catalogue has grown, but our mission has remained the same; to produce high-quality, accessible, effective non-invasive beauty tools, powerful and agile enough for the at-home beauty enthusiast.

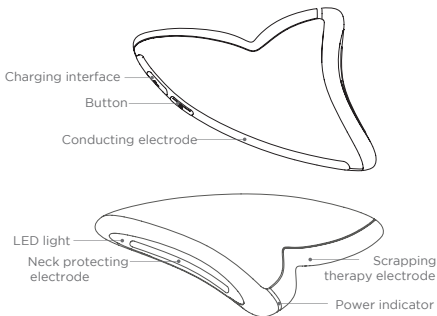
At Love My Skin, we work to empower people to take control of their regimes at home that give you RESULTS!

INTRODUCTION

The Love My Skin Vibrating LED Gua Sha is a vibrating LED Light Therapy treatment to welcome into any skin care routine. This innovative device combines LED Light Therapy, Gua Sha, heat and vibration to give your skin the ultimate pampering experience. The Vibrating LED Gua Sha has been designed to elevate light therapy results better than just using topical product alone, whilst the heat will help to penetrate your product deeper into the skin to maximise benefits.



GETTING TO KNOW YOUR SCULPTING LED VIBRATING GUA SHA



NAME - Sculpting LED Vibrating Gua Sha

MODEL NUMBER - LMSLVGS

POWER - 5V/3.5W

FEATURES

- High-frequency micro-vibration massage
- Red, blue & green light therapy
- Heated massage

HOW TO GUIDE

TO USE ONLY VIBRATION MODE

1. Cleanse the skin thoroughly and apply your favourite serum to the face and keep the hands damp with some product
2. Press the button for 3 seconds to turn the device on
3. Ensure to hold the Gua Sha so you have a finger on the Conducting Electrode whilst moving the device across the area you wish to work on

TO USE VIBRATION AND RED LED LIGHT THERAPY

1. Cleanse the skin thoroughly and apply your favourite serum to the face and keep the hands damp with some product
2. Press the button for 3 seconds to turn the device on
3. Short press the same button once to activate the Red LED Light Therapy
4. Ensure to hold the Gua Sha so you have a finger on the Conducting Electrode whilst moving the device across the area you wish to work on

TO USE VIBRATION AND GREEN LED LIGHT THERAPY

1. Cleanse the skin thoroughly and apply your favourite serum to the face and keep the hands damp with some product
2. Press the button for 3 seconds to turn the device on
3. Short press the same button twice to activate the Green LED Light Therapy
4. Ensure to hold the Gua Sha so you have a finger on the Conducting Electrode whilst moving the device across the area you wish to work on

TO USE VIBRATION AND BLUE LED LIGHT THERAPY

1. Cleanse the skin thoroughly and apply your favourite serum to the face and keep the hands damp with some product
2. Press the button for 3 seconds to turn the device on
3. Short press the same button three times to activate the Blue LED Light Therapy
4. Ensure to hold the Gua Sha so you have a finger on the Conducting Electrode whilst moving the device across the area you wish to work on

TOP TIP - For best results, use the device every day for 5-10 minutes

Follow us on Instagram
[@lovemyskinuk](https://www.instagram.com/lovemyskinuk)
for more hints and tips.

KEEPING IT CLEAN & STORED

1. Do not place the device in a humid or high-temperature environment, and place it in a dry and ventilated place at normal temperatures
2. If the product is not being used for a long time, clean it and keep it in a dry environment
3. If the product is not used for a long time, it should be regularly turned on and checked
4. When disposing of products, do not put them together with ordinary household waste. They should be sent to a recycling station

STAY POWERED

This device is powered by a rechargeable battery. Correctly charge the product according to the following instructions:

1. When the battery level is low, the power indicator will blink for 5 seconds and then automatically shut down
2. Connect the Micro USB plug of the charging cable to the charging port of the product, and the USB plug at the other end of the charging cable into a USB socket, or plug. Only ever use the charging cable provided
3. The power indicator light flashes when the device is charging, and goes out when fully charged.

FAQS

Why is my device not working?

Check the batteries are inserted correctly or if batteries are already inserted check if they are running low or out of power

Can I use this if I have sensitive skin or a skin condition?

We recommend you consult your doctor or dermatologist before using.

Why is my device not charging?

Check the charging cable is inserted correctly.

Why is my device not vibrating?

The skin and hands may be a little too dry - try applying a little extra. Ensure the hand is on the Conductive Electrode area and try again.

WARNINGS

- Keep out of reach of children
- Do not use the device under the following skin conditions: skin trauma, allergies, swelling, severe sensitivity, eczema, open cuts or wounds
- Do not use when pregnant or breast feeding
- Check with your GP before using with pacemaker or other heart conditions
- Do not use harsh cleaning chemicals to clean the device
- Do not immerse the product into water or other liquids
- Keep away from fire sources
- Do not heat or use in a place of high temperatures
- If the device is dropped, do not use the device in case internal damage has occurred
- Do not remove parts, or try to repair the device yourself
- Do not share your device with others
- Do not damage or modify the charging cable. Do not pull, twist or pull it out vigorously. If the charging cable is damaged, stop using immediately
- This product is not waterproof, do not wash with water
- Check whether there are any abnormalities with the device before each use, and do not use if the device is damaged in any way
- If you feel discomfort after use, discontinue use and seek medical advice
- The device will not work if the skin is dry

WAARSCHUWINGEN

- Buiten bereik van kinderen houden
- Gebruik het apparaat niet bij de volgende huidandoeningen: huidtrauma, allergieën, zwellingen, ernstige gevoeligheid, eczeem, open snijwonden of wonden.
- Niet gebruiken tijdens zwangerschap of borstvoeding
- Raadpleeg uw huisarts voor gebruik bij pacemaker of andere hartaandoeningen
- Gebruik geen agressieve schoonmaakmiddelen om het apparaat te reinigen.
- Dompel het product niet onder in water of andere vloeistoffen.
- Verwijderd houden van vuurbronnen
- Niet verwarmen of gebruiken op een plaats met hoge temperaturen
- Als het apparaat is gevallen, gebruik het dan niet als er interne schade is opgetreden.
- Verwijder geen onderdelen en probeer het apparaat niet zelf te repareren.
- Deel uw apparaat niet met anderen
- Beschadig of verander de oplaadkabel niet. Trek, draai of trek er niet hard aan. Als de oplaadkabel beschadigd is, stop dan onmiddellijk met het gebruik ervan.
- Dit product is niet waterdicht, niet wassen met water.
- Controleer voor elk gebruik of het apparaat afwijkingen vertoont en gebruik het niet als het apparaat op enigerlei wijze beschadigd is.
- Als u ongemak voelt na gebruik, stop dan met het gebruik en raadpleeg een arts.
- Het apparaat werkt niet als de huid droog is.


WARNUNGEN

- Außerhalb der Reichweite von Kindern aufbewahren
- Verwenden Sie das Gerät nicht bei folgenden Hauterkrankungen: Hautverletzungen, Allergien, Schwellungen, starker Empfindlichkeit, Ekzemen, offenen Schnitten oder Wunden
- Nicht in der Schwangerschaft oder Stillzeit verwenden
- Fragen Sie Ihren Hausarzt, bevor Sie es bei Herzschrittmachern oder anderen Herzerkrankungen verwenden.
- Verwenden Sie keine scharfen Reinigungschemikalien zur Reinigung des Geräts.
- Tauchen Sie das Produkt nicht in Wasser oder andere Flüssigkeiten ein.
- Von Feuerquellen fernhalten
- Nicht erhitzen oder an einem Ort mit hohen Temperaturen verwenden
- Verwenden Sie das Gerät nicht, wenn es heruntergefallen ist und innere Schäden aufgetreten sind.
- Entfernen Sie keine Teile, und versuchen Sie nicht, das Gerät selbst zu reparieren.
- Teilen Sie Ihr Gerät nicht mit anderen
- Beschädigen oder verändern Sie das Ladekabel nicht. Ziehen Sie nicht daran, verdrehen Sie es nicht und ziehen Sie es nicht mit Gewalt heraus. Wenn das Ladekabel beschädigt ist, verwenden Sie es sofort nicht mehr.
- Dieses Produkt ist nicht wasserdicht, bitte nicht mit Wasser waschen
- Überprüfen Sie vor jedem Gebrauch, ob es irgendwelche Anomalien am Gerät gibt, und verwenden Sie es nicht, wenn es in irgendeiner Weise beschädigt ist.
- Wenn Sie sich nach der Anwendung unwohl fühlen, brechen Sie die Anwendung ab und suchen Sie einen Arzt auf.
- Das Gerät funktioniert nicht, wenn die Haut trocken ist

OSTRZEŻENIA

- Przechowywać w miejscu niedostępnym dla dzieci
- Nie należy używać urządzenia w przypadku następujących stanów skóry: urazy skóry, alergie, obrzęki, silna wrażliwość, egzema, otwarte skaleczenia lub rany
- Nie stosować w ciąży i podczas karmienia piersią
- Przed zastosowaniem w przypadku rozrusznika serca lub innych schorzeń serca należy skonsultować się z lekarzem prowadzącym.
- Do czyszczenia urządzenia nie należy używać ostrych środków chemicznych.
- Nie należy zanurzać produktu w wodzie lub innych płynach.
- Trzymać z dala od źródeł ognia
- Nie podgrzewać i nie używać w miejscu o wysokiej temperaturze
- Jeśli urządzenie zostanie upuszczone, nie należy go używać, jeśli doszło do uszkodzenia wewnętrznego
- Nie należy usuwać części ani próbować naprawiać urządzenia samodzielnie
- Nie udostępniaj swojego urządzenia innym osobom
- Nie należy uszkadzać ani modyfikować kabla do ładowania. Nie należy go energicznie ciągnąć, skręcać ani wyciągać. Jeśli kabel do ładowania jest uszkodzony, należy natychmiast zaprzestać jego używania
- Ten produkt nie jest wodoodporny, nie należy myć go wodą.
- Przed każdym użyciem sprawdź, czy urządzenie nie wykazuje żadnych nieprawidłowości i nie używaj go, jeśli jest w jakikolwiek sposób uszkodzone.
- Jeśli po użyciu poczujesz dyskomfort, przerwij stosowanie i zasięgnij porady lekarza.
- Urządzenie nie będzie działać, jeśli skóra jest sucha


HERE TO HELP

 hello@love-my-skin.co.uk


 www.love-my-skin.co.uk

 Love My Skin
(Kinetik Medical Devices Ltd)
Unit 3, Perrywood Business Park
Honeycrock Lane
Salfords, Redhill, RH1 5DZ
UK

 Symbol for “Manufacture Date”

 Symbol for “Environment Protection” - Waste electrical products should not be disposed of with household waste. Please recycle where facilities exist. Check with your local authority or retailer for recycling advice

 Symbol for “Complies with EU Requirements”

 Symbol for “Complies with UK Requirements”

 Follow this instruction manual for your safety

 Symbol for “No use in bathroom”

 Model Reference

Made in China
LMSLVGS