



LOVE MY SKIN



**ROSE QUARTZ VIBRATING  
EYE BEAUTY WAND**



# CONTENTS

Brand Story	4
Introduction	5
Getting to Know	6
Features	6
How to Guide	7
FAQs	9
Warnings	10
Here to Help	20

## BRAND STORY

Love My Skin is a family-owned business fuelled by a passion for beauty, technology, and performance-led innovation.

We have spent countless hours and resources researching and developing technology-based beauty tools. In 2011, we identified a need for home-based beauty treatments that offered simple yet effective solutions.

We married our background in at-home health products with family expertise in the beauty industry to create a collection of expert beauty tools.

Over a decade later, our catalogue has grown, but our mission has remained the same; to produce high-quality, accessible, effective non-invasive beauty tools, powerful and agile enough for the at-home beauty enthusiast.

At Love My Skin, we work to empower people to take control of their regimes at home that give you RESULTS!

## INTRODUCTION

Enhance your beauty regime with the Love My Skin, Rose Quartz Vibrating Eye Wand. Perfect for the start or end to any day, this device uses sonic vibration technology to naturally smooth, de-puff and rejuvenate the skin around the eye area.



## GETTING TO KNOW YOUR ROSE QUARTZ VIBRATING EYE BEAUTY WAND

**NAME** - Rose Quartz Vibrating Eye Beauty Wand

**MODEL NUMBER** - LMSJRN1A

**POWER** - 1.5V

**TYPE OF BATTERY** - 1 x AA (Not included)

## FEATURES

- Sonic vibrations to offer a deeper facial massage technique
- Stimulates the skin for better product absorption
- Naturally smooths, de-puffs and rejuvenates the eye area
- Portable

# HOW TO GUIDE

## LETS BEGIN

1. Ensure skin is clean and thoroughly cleansed
2. Apply your favourite eye cream or serum lightly to the area
3. Gently press and glide upward between & above the eyebrows in smooth, small strokes



4. Next, gently press and massage under the eye area
5. You can also use this tool around the lip area to work on any fine lines

**TOP TIP** - Always roll the device from the inside of the face out, and always in an upward motion 3 times for maximum effect

Follow us on Instagram  
[@lovemyskinuk](#)  
for more hints and tips.

## KEEPING IT CLEAN

1. Do not allow the device to come into contact with water
2. Use a lightly moistened cloth to wipe over the device if needed

## STAY POWERED

1. Grip the rose gold cap at the bottom of the device and twist anti-clockwise until the cap loosens
2. Insert battery with the negative end first into the rollers body
3. Twist the cap back on and turn clockwise to tighten
4. To turn the device on, twist the cap anti-clockwise, gently, until you feel vibrations



## FAQS

### **Why doesn't the product seem to be having an effect on my skin?**

We recommend you use this device consistently every day for 3-5 minutes per session. You can see the results after 2 months of consistent use.

### **Can I use this if I have sensitive skin or a skin condition?**

Whilst the product is very gentle, if you have a pre-existing condition, we do recommend you consult your doctor or dermatologist before using.

### **Why isn't my device turning on?**

This could be the battery being low or out of power, try replacing the battery and ensuring you follow the battery direction on the casing.

### **Can I use this device with water or whilst my skin is wet?**

We recommend you keep the device away from a direct water source to protect the battery inside the unit.

## WARNINGS

- This appliance is intended for domestic household use only and should not be used for any other purpose or in any other application, such as for non-domestic use or commercial environment.
- This appliance can be used by children aged from 8 years and above and persons with reduced physical, sensory or mental capabilities or lack of experience and knowledge if they have been given supervision and understand the hazards involved. Children shall not play with the appliance. Cleaning and user maintenance shall not be done by children without supervision.
- The battery must be removed from the appliance before being scrapped.
- The battery is to be disposed of safely
- Batteries are to be inserted with the correct polarity
- Exhausted batteries are to be removed from the product
- Attention should be drawn to the environmental aspects of battery disposal. Don't throw used batteries in the dustbin please contact your retailer in order to protect the environment.
- The batteries installed shall not be exposed to excessive heat such as sunshine, fire or similar.
- Regarding detailed instructions for safe use please refer to 'how to use' section of the manual.
- If you are under a doctor's care for any skin condition or if you think you may have a skin condition, please consult your doctor before using the product.
- If skin irritation or redness occurs, discontinue use
- Avoid direct contact with eyes and hairline/ hair.
- Keep out of reach of children

- Read all instructions before use.
- Save these instructions for future reference
- If anything goes wrong with the product do not repair it yourself, contact a qualified service agent to carry out any repairs or maintenance or contact the store where you purchased the product.
- The product should only be used for its intended purpose as described in the instruction manual
- Do not use attachments not recommended by the manufacturer. Remove all packaging materials and examine the product for any damage, if damage is found notify the retail store where it was purchased.
- Do not use the product if it does not work properly or if it has been dropped or damaged in any way.
- Do not immerse the product in water.
- Only adults should handle batteries. Do not allow children to use the product unless the battery cover is inserted.

# WARNUNGEN

- Dieses Gerät ist nur für den Gebrauch im Haushalt bestimmt und darf nicht für andere Zwecke oder in einer anderen Anwendung, wie z.B. für den nicht-häuslichen Gebrauch oder in einer kommerziellen Umgebung, verwendet werden.
- Dieses Gerät kann von Kindern ab 8 Jahren und von Personen mit eingeschränkten körperlichen, sensorischen oder geistigen Fähigkeiten oder mangelnder Erfahrung und Kenntnissen verwendet werden, wenn sie in sicherer Weise beaufsichtigt oder unterwiesen wurden und die damit verbundenen Gefahren verstehen. Kinder dürfen nicht mit dem Gerät spielen. Die Reinigung und Wartung des Benutzers darf nicht von Kindern ohne Aufsicht durchgeführt werden.
- Die Batterie muss aus dem Gerät entfernt werden, bevor es verschrottet wird.
- Die Batterie ist sicher zu entsorgen.
- Verschiedene Arten von Batterien oder neue und gebrauchte Batterien dürfen nicht gemischt werden.
- Es sind Batterien desselben oder eines gleichwertigen Typs wie empfohlen zu verwenden.
- Die Batterien sind mit der richtigen Polarität einzulegen.
- Erschöpfte Batterien sind aus dem Produkt zu entfernen.
- Die Aufmerksamkeit sollte auf die Umweltaspekte der Batterieentsorgung gelenkt werden.
- Werfen Sie verbrauchte Batterien nicht in den Mülleimer.
- Bitte kontaktieren Sie Ihren Händler, um die Umwelt zu schützen.
- Die Batterien (installierte Batterien) dürfen nicht übermäßiger Hitze wie
- Sonnenschein, Feuer oder ähnlichem ausgesetzt werden.
- Bezüglich der detaillierten Anweisungen für den sicheren Gebrauch des Geräts verweisen wir auf den Abschnitt "Betrieb" auf den Seiten EN- 4 & 5 des Handbuchs.

- Speichern Sie diese Anweisungen zum späteren Nachschlagen.
- Wenn mit dem Produkt etwas nicht in Ordnung ist, reparieren Sie es nicht selbst, sondern wenden Sie sich an einen qualifizierten Kundendienstmitarbeiter, um Reparaturen oder Wartungsarbeiten durchzuführen, oder an das Geschäft, in dem Sie das Produkt gekauft haben.
- Dieses Produkt darf nur für den in der Bedienungsanleitung beschriebenen Verwendungszweck verwendet werden.
- Verwenden Sie keine Anhänge, die nicht vom Hersteller empfohlen werden.
- Entfernen Sie alle Verpackungsmaterialien und untersuchen Sie die Produkte auf Beschädigungen. Falls Beschädigungen festgestellt werden, benachrichtigen Sie das Einzelhandelsgeschäft, in dem das Produkt gekauft wurde.
- Verwenden Sie das Produkt nicht, wenn es nicht richtig funktioniert oder heruntergefallen oder in irgendeiner Weise beschädigt ist.
- Das Produkt nicht in Wasser eintauchen.

## OSTRZEZENIA

- To urządzenie jest przeznaczone wyłącznie do użytku domowego i nie powinno być używane do innych celów lub w żadnym innym zastosowaniu, np. do użytku innego niż domowy lub w środowisku handlowym.
- Urządzenie to może być używane przez dzieci od 8 roku życia oraz umysłowych albo nieposiadające doświadczenia i wiedzy, jeżeli zostały one poddane nadzorowi lub instruktażowi dotyczącemu użytkowania urządzenia w sposób bezpieczny i rozumieją związane z tym zagrożenia. Dzieci nie mogą bawić się urządzeniem. Dzieci nie mogą sprzątać i konserwować urządzenia bez nadzoru.
- Bateria musi być wyjęta z urządzenia przed złomowaniem.
- Baterię należy zutylizować w bezpieczny sposób.
- Nie wolno mieszać różnych typów baterii lub baterii nowych i używanych.
- Należy stosować baterie tego samego lub równoważnego typu, co zalecane.
- Baterie należy wkładać z właściwą polaryzacją.
- Zużyte baterie należy wyjąć z produktu.
- Należy zwrócić uwagę na aspekty środowiskowe związane z utylizacją baterii.
- Nie wyrzucaj zużytych baterii do kosza na śmieci.
- Prosimy o kontakt ze sprzedawcą w celu ochrony środowiska.
- Baterie (zainstalowane baterie) nie mogą być narażone na nadmierne ciepło, takie jak promienie słoneczne, ogień itp.
- Szczegółowe instrukcje dotyczące bezpiecznego użytkowania urządzenia znajdują się w rozdziale "Obsługa" na stronach PL- 4 i 5 instrukcji.

- Instrukcje te należy zachować do wykorzystania w przyszłości.
- Jeśli coś jest nie tak z produktem, nie naprawiaj go samodzielnie, skontaktuj się z wykwalifikowanym serwisantem w celu przeprowadzenia wszelkich napraw lub konserwacji lub skontaktuj się ze sklepem, w którym zakupiłeś produkt.
- Produkt ten powinien być używany wyłącznie zgodnie z jego przeznaczeniem, opisanym w instrukcji obsługi.
- Nie należy używać przystawek niezalecanych przez producenta.
- Usuń wszystkie materiały opakowaniowe i zbadaj produkty pod kątem ewentualnych uszkodzeń, w przypadku stwierdzenia uszkodzeń powiadom sklep detaliczny, w którym zostały zakupione.
- Nie należy używać produktu, jeśli nie działa prawidłowo lub został on upuszczony lub uszkodzony w jakikolwiek sposób.
- Nie należy zanurzać produktu w wodzie.

## WAARSCHUWINGEN

- Dit apparaat is uitsluitend bestemd voor huishoudelijk gebruik en mag niet worden gebruikt voor enig ander doel of in enige andere toepassing, zoals voor niet-huishoudelijk gebruik of in een commerciële omgeving.
- Dit apparaat kan worden gebruikt door kinderen vanaf 8 jaar en personen met verminderde fysieke, zintuiglijke of mentale capaciteiten of een gebrek aan ervaring en kennis, indien zij op een veilige manier toezicht hebben gekregen op of instructies hebben gekregen over het gebruik van het apparaat en de risico's ervan begrijpen. Kinderen mogen niet met het apparaat spelen. Reiniging en onderhoud door de gebruiker mogen niet zonder toezicht door kinderen worden uitgevoerd.
- De accu moet uit het apparaat worden verwijderd voordat deze wordt afgedankt.
- De batterij moet veilig worden weggegooid.
- Verschillende soorten batterijen of nieuwe en gebruikte batterijen mogen niet worden gemengd.
- Er moeten batterijen van hetzelfde of een gelijkwaardig type worden gebruikt, zoals aanbevolen.
- De batterijen moeten met de juiste polariteit worden geplaatst.
- Uitgeputte batterijen moeten uit het product worden verwijderd.
- De aandacht moet worden gevestigd op de milieuaspecten van de verwijdering van batterijen.
- Gooi geen gebruikte batterijen in de vuilnisbak.
- Neem contact op met uw winkelier om het milieu te beschermen.
- De batterijen (geïnstalleerde batterijen) mogen niet worden blootgesteld aan overmatige hitte, zoals zonneschijn, vuur en dergelijke.
- Voor de gedetailleerde instructies voor een veilig gebruik van het apparaat, zie het hoofdstuk "bediening" op pagina's EN- 4 & 5 van de handleiding.





- Bewaar deze instructies voor toekomstig gebruik.
- Als er iets misgaat met het product, neem dan contact op met een gekwalificeerde servicemedewerker om reparaties of onderhoud uit te voeren of neem contact op met de winkel waar u het product heeft gekocht.
- Dit product mag alleen worden gebruikt voor het beoogde doel, zoals beschreven in de gebruiksaanwijzing.
- Gebruik geen hulpstukken die niet door de fabrikant worden aanbevolen.
- Verwijder alle verpakkingsmaterialen en onderzoek de producten op eventuele schade, indien er schade wordt geconstateerd, meld dit dan aan de winkel waar het product is gekocht.
- Gebruik het product niet als het niet goed werkt of als het op enigerlei wijze is gevallen of beschadigd.
- Dompel het product niet onder in water.







## HERE TO HELP

 hello@love-my-skin.co.uk

 www.love-my-skin.co.uk


 Love My Skin  
(Kinetik Medical Devices Ltd)  
Unit 3, Perrywood Business Park  
Honeycrook Lane  
Salfords, Redhill, RH1 5DZ  
UK

 Symbol for “Manufacture Date”

 Symbol for “Environment Protection” - Waste electrical products should not be disposed of with household waste. Please recycle where facilities exist. Check with your local authority or retailer for recycling advice

 Symbol for “Complies with EU Requirements”

 Symbol for “Complies with UK Requirements”

 Follow this instruction manual for your safety

 Symbol for “No use in bathroom”

 Model Reference

Made in China  
LMSJRN1A