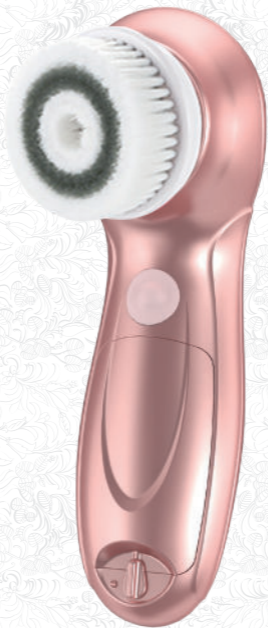




LOVE MY SKIN



FACIAL CLEANSING SET

CONTENTS

Brand Story	4
Introduction	5
Getting to Know	6
Features	6
How to Guide	7
Keeping it Clean	8
Stay Powered	8
FAQs	9
Warnings	10
Here to Help	16

BRAND STORY

Love My Skin is a family-owned business fuelled by a passion for beauty, technology, and performance-led innovation.

We have spent countless hours and resources researching and developing technology-based beauty tools. In 2011, we identified a need for home-based beauty treatments that offered simple yet effective solutions.

We married our background in at-home health products with family expertise in the beauty industry to create a collection of expert beauty tools.

Over a decade later, our catalogue has grown, but our mission has remained the same; to produce high-quality, accessible, effective non-invasive beauty tools, powerful and agile enough for the at-home beauty enthusiast.

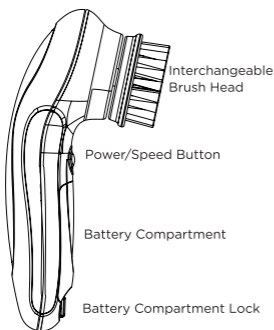
At Love My Skin, we work to empower people to take control of their regimes at home that give you RESULTS!

INTRODUCTION

Enhance your cleansing routine with this Facial Cleansing Set, powered with sonic vibrations to deliver a deep pore cleansing action in as little as 60 seconds. Included with your choice of 3 interchangeable heads to thoroughly cleanse, massage and tone the skin to leave it glowing.



GETTING TO KNOW YOUR FACIAL CLEANSING SET



NAME - Facial Cleansing Set

MODEL NUMBER - LMSFC2-RG

POWER - 1.5V

TYPE OF BATTERY - 1 x AA (Not included)

FEATURES

- Sonic vibrations to offer a deeper facial cleanse
- Water resistant
- Timed variable speed settings
- Travel friendly

HOW TO GUIDE

LET'S BEGIN

1. Select your desired brush head and attach to the device by pushing it firmly until you hear a click
2. Dampen the skin and brush head with water



3. Apply your preferred cleanser to the face
4. Turn the device to ON & select desired speed. 1 press will offer a low speed, 2 for deep cleansing and 3 will turn the device back off

5. Move the device over the skin in gentle circular motions, be sure to avoid contact with the eyes
6. When finished, continue with removing your cleanser & rinsing the brush head after removing from the device



Follow us on Instagram
[@lovemyskinuk](https://www.instagram.com/lovemyskinuk)
for more hints and tips.

KEEPING IT CLEAN

1. After each use, run warm water over brush head(s) and wash gently between the bristles
2. Use a damp cloth to clean the main unit
3. Allow to air dry
4. NEVER use anything containing alcohol or acetone, as this can irritate the skin and effect the brush heads

STAY POWERED

1. Remove the battery compartment by sliding the lock to the left
2. Insert 2 AA batteries, ensuring they are facing the correct way
3. Replace battery compartment and slide the lock back into place
4. The battery must be removed from the appliance before being scrapped and disposed of safely
5. The batteries installed should not be exposed to excessive heat such as the sun, fire or similar

FAQS

Can I use this if I have sensitive skin or a skin condition?

Whilst the product is very gentle, if you have a pre-existing condition, we do recommend you consult your doctor or dermatologist before using

Why isn't my device turning on?

This could be the battery being low or out of power. Try replacing the battery and ensuring you follow the battery direction on the casing.

Why is my device making an abnormal noise?

Turn off the device and check the brush head is installed correctly as guided.

WARNINGS

- Keep away from children
- Do not use this product on swollen, inflamed, broken or highly irritated skin
- If skin irritation or redness occurs, discontinue use
- Do not attempt to disassemble the device and repair it yourself. Please take product back to the retailer
- Do not use this product if you suffer from a physical condition that would limit your ability to operate the controls
- Do not use if you suffer with poor blood circulation, skin sensitivities or do not use this device if you have had cosmetic surgery to the face in the last 6 months
- If you are under a doctor's care for any skin condition or if you think you may have a skin condition, please consult your doctor before using the product
- If you are pregnant, use the device on the lowest setting
- Do not use this product on your skin for any longer than 3 minutes at any one time
- This product is intended for the face only. Avoid contact with the eye area
- Do not submerge device under water
- Do not press on to the skin with force
- Remove all packaging materials and examine the product for any damage. If damage is found, then notify the retailer store where the item was purchased
- Do not use attachments not recommended by the manufacturer
- The product should only be used for its intended purpose as described in this instruction manual. It is not for commercial use
- Do not use the product if it does not work properly, or if it has been dropped or damaged in any way

WAARSCHUWINGEN

- Verwijderd houden van kinderen
- Dit product niet gebruiken op een gezwollen, ontstoken, beschadigde of sterk geïrriteerde huid
- Indien huidirritatie of roodheid optreedt, het gebruik staken
- Probeer het apparaat niet uit elkaar te halen en zelf te repareren. Breng het product terug naar de winkelier
- Gebruik dit product niet als u lijdt aan een lichamelijke aandoening die uw vermogen om de bedieningselementen te bedienen zou beperken
- Niet gebruiken indien u lijdt aan een slechte bloedcirculatie of huidgevoeligheid. Gebruik dit apparaat niet als u in de afgelopen 6 maanden een cosmetische ingreep hebt ondergaan.
- Als u onder behandeling bent van een arts voor een huidaandoening of als u denkt dat u mogelijk een huidaandoening hebt, raadpleeg dan uw arts voordat u het product gebruikt.
- Als u zwanger bent, gebruik het product dan op een lage stand, in verband met de gevoeligheid van de huid.
- Dit product is alleen bedoeld voor het gezicht. Vermijd contact met de ogen
- Dompel het apparaat niet onder water
- Druk niet met kracht op de huid
- De batterij moet uit het apparaat worden verwijderd voordat deze wordt gesloopt en op veilige wijze wordt afgevoerd.
- De gernstalleerde batterijen mogen niet worden blootgesteld aan overmatige hitte, zoals zonneshijn, vuur en dergelijke.
- Verwijder alle verpakkingsmaterialen en onderzoek het product op eventuele beschadigingen; indien beschadigingen worden geconstateerd, breng dan de winkel waar het is gekocht op de hoogte.
- Gebruik geen hulpstukken die niet door de fabrikant worden aanbevolen.


WARNUNGEN

- Von Kindern fernhalten
- Verwenden Sie dieses Produkt nicht auf geschwollener, entzündeter, verletzter oder stark gereizter Haut.
- Wenn eine Hautreizung oder -rötung auftritt, stellen Sie die Anwendung ein.
- Versuchen Sie nicht, das Gerät zu zerlegen und selbst zu reparieren. Bringen Sie das Produkt bitte zum Händler zurück.
- Verwenden Sie dieses Produkt nicht, wenn Sie an einer körperlichen Erkrankung leiden, die Ihre Fähigkeit zur Bedienung der Bedienelemente einschränkt
- Verwenden Sie das Gerät nicht, wenn Sie unter einer schlechten Durchblutung oder Hautempfindlichkeit leiden. Benutzen Sie dieses Gerät nicht, wenn Sie in den letzten 6 Monaten eine kosmetische Operation hatten.
- Wenn Sie wegen einer Hauterkrankung in ärztlicher Behandlung sind oder glauben, dass Sie eine Hauterkrankung haben könnten, konsultieren Sie bitte Ihren Arzt, bevor Sie das Produkt verwenden.
- Wenn Sie schwanger sind, verwenden Sie das Produkt wegen der Empfindlichkeit der Haut mit einer niedrigen Einstellung.
- Dieses Produkt ist nur für das Gesicht bestimmt. Vermeiden Sie den Kontakt mit der Augenpartie.
- Tauchen Sie das Gerät nicht unter Wasser
- Nicht mit Gewalt auf die Haut drücken
- Die Batterie muss aus dem Gerät entfernt werden, bevor sie verschrottet und sicher entsorgt wird.
- Die eingelegten Batterien dürfen nicht übermäßiger Hitze wie Sonnenschein, Feuer oder Ähnlichem ausgesetzt werden.
- Entfernen Sie sämtliches Verpackungsmaterial und untersuchen Sie das Produkt auf etwaige Schäden; wenn Sie einen Schaden feststellen, benachrichtigen Sie das Geschäft, in dem es gekauft wurde.
- Verwenden Sie keine Anbauteile, die nicht vom Hersteller empfohlen werden.


OSTRZEZENIA

- Przechowywać z dala od dzieci
- Nie stosować produktu na skórę! opuchniętą, zmienioną zapalnie, popękana lub silnie podrażnioną
- Jeśli wystąpi podrażnienie lub zaczerwienienie skóry, przerwać stosowanie
- Nie należy próbować demontować urządzenia i naprawiać go samodzielnie. Produkt należy zwrócić do sprzedawcy.
- Nie używaj tego produktu, jeśli cierpisz na schorzenia fizyczne, które mogą ograniczyć Twoją zdolność do obsługi elementów sterujących
- Nie używaj urządzenia, jeśli masz słabe krążenie krwi lub wrażliwą skórę!. Nie używaj tego urządzenia, jeśli w ciągu ostatnich 6 miesięcy przeszłaś operację kosmetyczną.
- Jeśli jesteś pod opieką lekarza z powodu jakiegokolwiek choroby skóry lub jeśli uważasz, że możesz mieć chorobę skóry, skonsultuj się z lekarzem przed użyciem produktu.
- Jeśli jesteś w ciąży, używaj produktu z niskim poziomem ustawień, ze względu na wrażliwość skóry.
- Ten produkt jest przeznaczony wyłącznie do stosowania na twarz. Unikaj kontaktu z okolicą oczu.
- Nie zanurzać urządzenia pod wodą.
- Nie naciskać na skórę! z użyciem siły
- Baterie należy wyjąć z urządzenia przed złomowaniem i zutylizować w bezpieczny sposób.
- Zainstalowane baterie nie mogą być narażone na działanie nadmiernego ciepła, np. promieni słonecznych, ognia lub podobnych czynników.
- Należy usunąć wszystkie materiały opakowaniowe i sprawdzić, czy produkt nie jest uszkodzony, w przypadku stwierdzenia uszkodzenia należy powiadomić sklep, w którym został zakupiony.
- Nie należy używać osprzętu niezalecanego przez producenta.


HERE TO HELP

 hello@love-my-skin.co.uk


 www.love-my-skin.co.uk


 Love My Skin
(Kinetik Medical Devices Ltd)
Unit 3, Perrywood Business Park
Honeycrock Lane
Salfords, Redhill, RH1 5DZ
UK

 Symbol for “Manufacture Date”

 Symbol for “Environment Protection” - Waste electrical products should not be disposed of with household waste. Please recycle where facilities exist. Check with your local authority or retailer for recycling advice

 Symbol for “Complies with EU Requirements”

 Symbol for “Complies with UK Requirements”

 Follow this instruction manual for your safety

 Symbol for “No use in bathroom”

 Model Reference

Made in China
LMSFC2-RG