



LOVE MY SKIN



**EYE MASSAGE WAND**



# CONTENTS

Brand Story	4
Introduction	5
Getting to Know	6
Features	6
How to Guide	7
Keeping it Clean & Stored	8
Stay Powered	8
FAQs	9
Warnings	10
Here to Help	16

## BRAND STORY

Love My Skin is a family-owned business fuelled by a passion for beauty, technology, and performance-led innovation.

We have spent countless hours and resources researching and developing technology-based beauty tools. In 2011, we identified a need for home-based beauty treatments that offered simple yet effective solutions.

We married our background in at-home health products with family expertise in the beauty industry to create a collection of expert beauty tools.

Over a decade later, our catalogue has grown, but our mission has remained the same; to produce high-quality, accessible, effective non-invasive beauty tools, powerful and agile enough for the at-home beauty enthusiast.

At Love My Skin, we work to empower people to take control of their regimes at home that give you RESULTS!

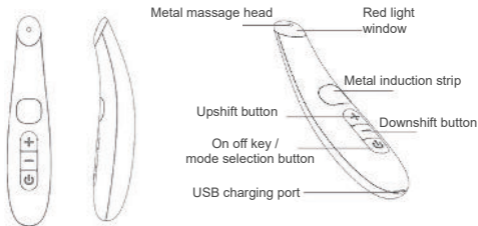
## INTRODUCTION

The Love My Skin Eye Massage Wand is an intelligent eye beauty massager that integrates High Frequency vibration, Massage and Red LED Light Therapy. This handheld tool has the technology to vibrate at 10,000 times per minute to promote micro-stimulation of the eyes, Red LED Light Therapy to enhance cell activity and promote collagen production, whilst also having a heat function to help absorb your eye products.

This rechargeable, easy-to-use device can be used daily to help smooth, firm and de-puff around the delicate eye area giving you a youthful, well-rested appearance.



# GETTING TO KNOW YOUR EYE MESSAGE WAND



**NAME** - Eye Massage Wand

**MODEL NUMBER** - LMSEMW

**POWER** - 3.7-4.2V

## FEATURES

- High Frequency Vibration
- Red LED Light Therapy
- Heated massage plate
- USB Charging

# HOW TO GUIDE

**MODE 1** - Vibration, Warm Massage Plate & Red LED Light Therapy

Triple effect for fine lines and wrinkles, and tired puffy eyes.

**MODE 2** - Vibration and Warm Massage Plate

Great for tired eyes

**MODE 3** - Warm Massage Plate & Red LED Light Therapy

Great for puffy eyes

## LET'S BEGIN

1. Cleanse the eye area thoroughly, and evenly apply your favourite eye serum or cream
2. Short press the 'ON/OFF' button to switch the device on
3. Short press again the 'ON/OFF' button to switch between modes
4. The temperature can be adjusted by using the + and - symbols on the device
5. Holding the device, work around the eyes in a slow and steady motion
6. After each use, long press the 'ON/OFF' button to switch off and wipe with a clean, dry towel

**TOP TIP** - For best results, use the device every day for 5-10 minutes and always work from the inside of the eye outwards

Follow us on Instagram  
[@lovemyskinuk](https://www.instagram.com/lovemyskinuk)  
for more hints and tips.

## KEEPING IT CLEAN & STORED

1. Wipe the product clean with a dry towel after each treatment is completed
2. Do not place the device in a humid or high-temperature environment
3. If the product is not being used for a long time, clean it and keep it in a dry, cool environment
4. If the product is not used for a long time, it should be regularly turned on and checked
5. When disposing of products, do not put them together with ordinary household garbage. They should be sent to a recycling station designed by the government for environmental protection

## STAY POWERED

This device is powered by a rechargeable battery. You just need to correctly charge the product according to the following instructions:

1. When the battery level is low, turn off the device and connect to the charger
2. During the charging process, the display screen battery symbol will flash
3. Once fully charged, the battery symbol will stop flashing
4. When charging is complete, unplug from the charger
5. Batteries contain substances harmful to our environment. Do not dispose of the appliance and the batteries in the normal household waste, please hand them over to an official recycling point for environmental protection



## FAQS

### **Why is my device not working?**

Check the battery power of the device. A full charge of this device will take approximately 1.5 hours.

### **Can I use this if I have sensitive skin or a skin condition?**

We recommend you consult your doctor or dermatologist before using.

### **Why is my device not charging?**

Check the charging cable is inserted correctly.

### **Why is my device not vibrating?**

The skin may be a little too dry - try applying a little extra product.

## WARNINGS

- Keep out of reach of children
- Do not use the device under the following skin conditions: skin trauma, allergies, swelling, severe sensitivity, eczema, open cuts or wounds
- Do not use when pregnant or breast feeding
- Check with your GP before using with pacemaker or other heart conditions
- Do not use harsh cleaning chemicals to clean the device
- Do not immerse the product into water or other liquids
- Keep away from fire sources
- Do not heat or use in a place of high temperatures
- If the device is dropped, do not use the device in case internal damage has occurred
- Do not remove parts, or try to repair the device yourself
- Do not share your device with others
- Do not damage or modify the charging cable. Do not pull, twist or pull it out vigorously. If the charging cable is damaged, stop using immediately
- This product is not waterproof, do not wash with water
- Check whether there are any abnormalities with the device before each use, and do not use if the device is damaged in any way
- If you feel discomfort after use, discontinue use and seek medical advice
- The device will no work if the skin is dry

## WAARSCHUWINGEN

- Buiten bereik van kinderen houden
- Gebruik het apparaat niet bij de volgende huidandoeningen: huidtrauma, allergieën, zwelling, ernstige gevoeligheid, eczeem, open snijwonden of wonden.
- Niet gebruiken tijdens zwangerschap of borstvoeding
- Raadpleeg uw huisarts voor gebruik bij pacemaker of andere hartaandoeningen
- Gebruik geen agressieve schoonmaakmiddelen om het apparaat te reinigen.
- Dompel het product niet onder in water of andere vloeistoffen.
- Verwijderd houden van vuurbronnen
- Niet verwarmen of gebruiken op een plaats met hoge temperaturen
- Als het apparaat is gevallen, gebruik het dan niet als er interne schade is opgetreden.
- Verwijder geen onderdelen en probeer het apparaat niet zelf te repareren.
- Deel uw apparaat niet met anderen
- Beschadig of verander de oplaadkabel niet. Trek, draai of trek er niet hard aan. Als de oplaadkabel beschadigd is, stop dan onmiddellijk met het gebruik ervan.
- Dit product is niet waterdicht, niet wassen met water.
- Controleer voor elk gebruik of het apparaat afwijkingen vertoont en gebruik het niet als het apparaat op enigerlei wijze beschadigd is.
- Als u ongemak voelt na gebruik, stop dan met het gebruik en raadpleeg een arts.
- Het apparaat werkt niet als de huid droog is.

## WARNUNGEN

- Außerhalb der Reichweite von Kindern aufbewahren
- Verwenden Sie das Gerät nicht bei folgenden Hautproblemen: Hautverletzungen, Allergien, Schwellungen, starker Empfindlichkeit, Ekzemen, offenen Schnitten oder Wunden
- Nicht in der Schwangerschaft oder Stillzeit verwenden
- Fragen Sie Ihren Hausarzt, bevor Sie es bei Herzschrittmachern oder anderen Herzerkrankungen verwenden.
- Verwenden Sie keine scharfen Reinigungschemikalien zur Reinigung des Geräts.
- Tauchen Sie das Produkt nicht in Wasser oder andere Flüssigkeiten ein.
- Von Feuerquellen fernhalten
- Nicht erhitzen oder an einem Ort mit hohen Temperaturen verwenden
- Verwenden Sie das Gerät nicht, wenn es heruntergefallen ist und innere Schäden aufgetreten sind.
- Entfernen Sie keine Teile, und versuchen Sie nicht, das Gerät selbst zu reparieren.
- Teilen Sie Ihr Gerät nicht mit anderen
- Beschädigen oder verändern Sie das Ladekabel nicht. Ziehen Sie nicht daran, verdrehen Sie es nicht und ziehen Sie es nicht mit Gewalt heraus. Wenn das Ladekabel beschädigt ist, verwenden Sie es sofort nicht mehr.
- Dieses Produkt ist nicht wasserdicht, bitte nicht mit Wasser waschen
- Überprüfen Sie vor jedem Gebrauch, ob es irgendwelche Anomalien am Gerät gibt, und verwenden Sie es nicht, wenn es in irgendeiner Weise beschädigt ist.
- Wenn Sie sich nach der Anwendung unwohl fühlen, brechen Sie die Anwendung ab und suchen Sie einen Arzt auf.
- Das Gerät funktioniert nicht, wenn die Haut trocken ist


## OSTRZEŻENIA

- Przechowywać w miejscu niedostępnym dla dzieci
- Nie należy używać urządzenia w przypadku następujących stanów skóry: urazy skóry, alergie, obrzęki, silna wrażliwość, egzema, otwarte skaleczenia lub rany
- Nie stosować w ciąży i podczas karmienia piersią
- Przed zastosowaniem w przypadku rozrusznika serca lub innych schorzeń serca należy skonsultować się z lekarzem prowadzącym.
- Do czyszczenia urządzenia nie należy używać ostrych środków chemicznych.
- Nie należy zanurzać produktu w wodzie lub innych płynach.
- Trzymać z dala od źródeł ognia
- Nie podgrzewać i nie używać w miejscu o wysokiej temperaturze
- Jeśli urządzenie zostanie upuszczone, nie należy go używać, jeśli doszło do uszkodzenia wewnętrznego
- Nie należy usuwać części ani próbować naprawiać urządzenia samodzielnie
- Nie udostępniaj swojego urządzenia innym osobom
- Nie należy uszkadzać ani modyfikować kabla do ładowania. Nie należy go energicznie ciągnąć, skręcać ani wyciągać. Jeśli kabel do ładowania jest uszkodzony, należy natychmiast zaprzestać jego używania
- Ten produkt nie jest wodoodporny, nie należy myć go wodą.
- Przed każdym użyciem sprawdź, czy urządzenie nie wykazuje żadnych nieprawidłowości i nie używaj go, jeśli jest w jakikolwiek sposób uszkodzone.
- W przypadku odczuwania dyskomfortu po użyciu, należy przerwać stosowanie i zasięgnąć porady lekarza.
- Urządzenie nie będzie działać, jeśli skóra jest sucha







## HERE TO HELP

 hello@love-my-skin.co.uk


 www.love-my-skin.co.uk


 Love My Skin  
(Kinetik Medical Devices Ltd)  
Unit 3, Perrywood Business Park  
Honeycrock Lane  
Salfords, Redhill, RH1 5DZ  
UK

 Symbol for “Manufacture Date”

 Symbol for “Environment Protection” - Waste electrical products should not be disposed of with household waste. Please recycle where facilities exist. Check with your local authority or retailer for recycling advice

 Symbol for “Complies with EU Requirements”

 Symbol for “Complies with UK Requirements”

 Follow this instruction manual for your safety

 Symbol for “No use in bathroom”

 Model Reference

Made in China  
LMSEMW