



LOVE MY SKIN



LUXURY SONIC BODY BRUSH
CLEANSE, REVITALISE & MOISTURISE

LMSLBB
ENGLISH

Table of Contents

2. Introduction
3. How to Use
6. Charging Instructions
7. Product Specifications
8. Troubleshooting
9. Warnings
11. Support

Introduction

Congratulations on the purchase of your new Love My Skin Luxury Body Brush. Use in the shower or bath with the interchangeable heads to polish and buff your body for soft and supple skin. Turn on the thermo-therapy mode, which gently warms up to help the absorption of body oils or creams on your body for soft, supple skin.

Pack includes:

- Love My Skin Luxury Sonic Body Brush Device
- USB charge cable
- Instruction Manual

Features:



- Thermo-therapy technology
- Waterproof for use in the bath or shower
- Changeable heads: loofah & buffer
- Long reach handle
- USB- rechargeable (plug adapter not included)

12-month warranty available

About



Quick Start

1. Press and hold the power button  once to turn on the device. The blue indicator light will be on. There will be 5 intensities in this mode, the default strength is on intensity level 1. Quick press the power button to adjust the intensity.
2. Press and hold the heating button  to activate the Thermo-therapy Mode. The red indicator light will be on. Quick press the power button to adjust the intensity.
3. Press and hold the heating button again to deactivate the Thermo-therapy mode.
4. Press and hold the power button one more time to turn off your device.

How to Use

Body Cleanse

1. Wet your body in the shower or bathtub.
2. Apply your favourite body wash.
3. Turn on the device and choose an intensity that suits you.
4. Move the brush in circular movements all over your body.
5. Turn off the device and rinse after use.

⌘ Note: The Body Brush will deactivate automatically after 15 minutes of use in case you forget to turn it off.

Loofah Exfoliation

1. Wet your body in the shower or bathtub.
2. Apply your favourite body wash.
3. Twist the loofah attachment clockwise to attach to the Body Brush. Please see pictures below:



4. Turn on the device and find the intensity that suits you.
5. Move the loofah in circular motions over your body.
6. Twist the loofah attachment anti-clockwise to detach from the device. Please see pictures below:



7. Turn off the device and rinse after use.

⌘ Note: Its recommended to replace the loofah attachment every month.

Hard Skin Remover

1. Wet your body in the shower or bathtub.
2. Apply your favourite body wash.
3. Twist the loofah attachment clockwise to attach to the Body Brush. Please see pictures below:



4. Turn on the device and find the intensity that suits you.
5. Move the loofah in circular motions over your body.
6. Twist the loofah attachment anti-clockwise to detach from the device. Please see pictures below:



5. Turn off the device and rinse after use.

Massage and Thermo-Therapy

1. Pat your body dry.
2. Apply your favourite body cream or body oil to your skin.
3. Turn on the thermo-therapy mode.
4. Move the massage head in circular motions over the body.
5. Turn off the body brush and rinse after use.


Charging Instructions

It will take up to 4-5 hours to charge the device, and a full charge will last up to 2 weeks of use.

1. Please charge the device fully before first use.
2. Plug the USB charging cable into the body brush. Please see the picture below.



3. When charging, the indicator will emit a steady glow red light. When the body brush is fully charged, the light indicator will turn blue.
4. The red light indicator will flash 3 times, the device will vibrate 3 times and then deactivate automatically when device runs low on battery.

 **CAUTION:** Before charging, make sure the charging cable is free from water. Please do not charge the device near water or in direct sunlight.

Specifications

Description:	Love My Skin Luxury Sonic Body Brush
Product Code:	LMSLBB
Rated operational voltage:	3.7V
Rated operating power:	4.5W
Battery :	2000 mAh
Size:	280*80*42 mm
Waterproof :	IPX 7
Charging time :	4-5 hours

Warranty

12 month warranty available, please visit love-my-skin.co.uk to register your product.

Troubleshooting

Problem	Possible Cause	Solution
The device does not work	Battery is running low	Charge up the device
	Battery is out of power	
Abnormal noise when using the device		Turn the device off, re-install the head correctly. If problem persists, please contact your retailer.
Can I change the power of the vibrations?		This device has 5 power settings for vibrations.
The product doesn't seem to be having an effect on my skin.		We recommend you use this device everyday for 3-5 minutes per session to see results after 2 months.
Can I use this if I have sensitive skin or a skin condition?		While the device is gentle, if you have a pre-existing condition, we do recommend you consult your doctor or dermatologist before using.
Can I use this when my body is wet?		Yes, this device is waterproof. Please keep away from water while charging and ensure the charging port is dry before plugging in.
Other problems		Contact your local retailer
Note: If the device still does not work properly after using the above solutions, please stop using the device and contact your local retailer.		



WARNINGS

- Keep out of reach of children.
- Children under 12 years old should not use this device.
- Do not use this device when you have sunburn, swelling, and had skin related surgery.
- Do not use this device if it is damaged.
- Do not disassemble this device.
- Stop use immediately if experiencing any pain or discomfort.
- Do not use this device on any infected areas of skin such as skin rashes or open wounds.
- Do not use this device during pregnancy.

IMPORTANT SAFETY INSTRUCTIONS

- Read all instructions before use.
- Save these instructions for future reference.
- If anything goes wrong with this device, do not repair it yourself. Contact a qualified service agent to carry out any repairs or maintenance or contact the store where you purchased the product.
- The product should only be used for its intended purpose as described in the instruction manual.
- Do not use any attachments not recommended by the manufacturer.
- Remove all packaging materials and examine the product for any damage, if damage is found; notify the retail store where it was purchased.
- Do not use the product if it does not work properly, or if it has been dropped or damaged in any way.

SUPPORT

Please feel free to contact us at:



+44 (0) 1483 937 967



hello@love-my-skin.co.uk



Love My Skin (Kinetik Medical Devices)
Unit 3, Perrywood Business Park
Honeycrook Lane,
Salfords, Redhill.
RH1 5DZ
UK.



LOVE MY SKIN



Symbol for “Manufacture Date”



Symbol for “Environment Protection” - Waste electrical products should not be disposed of with household waste. Please recycle where facilities exist. Check with your local authority or retailer for recycling advice.



Symbol for “Complies with EU requirements”.



Symbol for “Complies with UK requirements”.



Follow this instruction manual for your safety.



Model Reference.

Made in China

LMSLBB



LOVE MY SKIN



LUXURY SONIC BODY BRUSH
CLEANSE, REVITALISE & MOISTURISE

LMSLBB
GERMAN

Inhaltsverzeichnis

- 13. Einführung
- 14. Wie zu verwenden
- 17. Anweisungen zum Aufladen
- 18. Produktspezifikationen
- 19. Fehlersuche
- 20. Warnungen
- 22. Unterstützung

Einführung

Herzlichen Glückwunsch zum Kauf Ihrer neuen Love My Skin Luxury Body Brush. Benutzen Sie sie in der Dusche oder in der Badewanne mit den austauschbaren Köpfen, um Ihren Körper zu polieren und zu bürsten, damit Ihre Haut weich und geschmeidig wird. Schalten Sie den Thermo-Therapie-Modus ein, der Ihren Körper sanft erwärmt, um die Aufnahme von Körperölen oder Cremes auf Ihrem Körper für weiche, geschmeidige Haut zu fördern.

Das Paket enthält:

- Liebe meine Haut Luxus-Körperbürstengerät
- USB-Ladekabel
- Gebrauchsanweisung

Merkmale:

- Thermo-Therapie-Technologie
- Wasserdicht für die Verwendung in der Badewanne oder Dusche
- Austauschbare Köpfe: Luffa & Bufer
- Griff mit großer Reichweite
- USB-aufladbar (Steckeradapter nicht enthalten)

12-monatige Garantie verfügbar

Über



Schnellstart

1. Halten Sie die Einschalttaste einmal gedrückt, um das Gerät einzuschalten. Die blaue Kontrollleuchte leuchtet. In diesem Modus gibt es 5 Intensitätsstufen, die Standardeinstellung ist die Intensitätsstufe 1. Drücken Sie kurz die Einschalttaste, um die Intensität einzustellen.
2. Halten Sie die Heiztaste gedrückt, um den Thermo-Therapie-Modus zu aktivieren. Die rote Kontrollleuchte leuchtet auf. Drücken Sie kurz die Einschalttaste, um die Intensität einzustellen.
3. Halten Sie die Heiztaste erneut gedrückt, um den Thermo-Therapie-Modus zu deaktivieren.
4. Halten Sie die Einschalttaste ein weiteres Mal gedrückt, um Ihr Gerät auszuschalten.

Wie zu verwenden

Körperreinigung

1. Befeuchten Sie Ihren Körper unter der Dusche oder in der Badewanne.
 2. Tragen Sie Ihre bevorzugte Körperpflege auf.
 3. Schalten Sie das Gerät ein und wählen Sie eine für Sie geeignete Intensität.
 4. Bewegen Sie die Bürste in kreisenden Bewegungen über Ihren ganzen Körper.
 5. Schalten Sie das Gerät aus und spülen Sie es nach Gebrauch ab.
- ⊗ Hinweis: Die Körperbürste schaltet sich nach 15 Minuten automatisch ab, falls Sie vergessen haben, sie auszuschalten.

Luffa-Peeling

1. Befeuchten Sie Ihren Körper unter der Dusche oder in der Badewanne.
2. Tragen Sie Ihre bevorzugte Körperpflege auf.
3. Drehen Sie den Luffa-Aufsatz im Uhrzeigersinn, um ihn an der Körperbürste zu befestigen. Bitte sehen Sie die Bilder unten:



4. Schalten Sie das Gerät ein und finden Sie die für Sie passende Intensität.
5. Bewegen Sie den Luffa in kreisenden Bewegungen über Ihren Körper.
6. Drehen Sie den Luffa-Aufsatz gegen den Uhrzeigersinn, um ihn vom Gerät zu lösen. Bitte sehen Sie die Bilder unten:




7. Schalten Sie das Gerät aus und spülen Sie es nach Gebrauch ab.
- ⊗ Hinweis: Es wird empfohlen, den Luffa-Aufsatz jeden Monat auszutauschen.

Entferner für harte Haut

1. Befeuchten Sie Ihren Körper unter der Dusche oder in der Badewanne.
2. Tragen Sie Ihre bevorzugte Körperpflege auf.
3. Drehen Sie den Luffa-Aufsatz im Uhrzeigersinn, um ihn an der Körperbürste zu befestigen. Bitte sehen Sie die Bilder unten:



4. Schalten Sie das Gerät ein und finden Sie die für Sie passende Intensität.
5. Bewegen Sie den Luffa in kreisenden Bewegungen über Ihren Körper.
6. Drehen Sie den Luffa-Aufsatz gegen den Uhrzeigersinn, um ihn vom Gerät zu lösen. Bitte sehen Sie die Bilder unten:



5. Schalten Sie das Gerät aus und spülen Sie es nach Gebrauch ab.

Massage und Thermo-Therapie

1. Tupfen Sie Ihren Körper trocken.
2. Tragen Sie Ihre Lieblingskörpercreme oder Ihr Lieblingskörperöl auf Ihre Haut auf.
3. Schalten Sie den Thermo-Therapie-Modus ein.
4. Bewegen Sie den Massagekopf in kreisenden Bewegungen über den Körper.
5. Drehen Sie die Körperbürste ab und spülen Sie sie nach Gebrauch aus.


Anweisungen zum Aufladen

Es dauert bis zu 4-5 Stunden, das Gerät aufzuladen, und eine volle Ladung reicht für bis zu 2 Wochen Nutzung.

1. Bitte laden Sie das Gerät vor dem ersten Gebrauch vollständig auf.
2. Schließen Sie das USB-Ladekabel an die Körperbürste an. Bitte sehen Sie das Bild unten.



3. Während des Ladevorgangs leuchtet die Anzeige ständig rot auf. Wenn die Körperbürste vollständig aufgeladen ist, leuchtet die Anzeige blau.
4. Die rote Leuchtanzeige blinkt 3 Mal, das Gerät vibriert 3 Mal und schaltet sich dann automatisch aus, wenn der Akku des Geräts leer ist.

 **ACHTUNG:** Vergewissern Sie sich vor dem Aufladen, dass das Ladekabel frei von Wasser ist. Bitte laden Sie das Gerät nicht in der Nähe von Wasser oder in direktem Sonnenlicht auf.

Produktspezifikationen

Beschreibung:	Liebe meine Haut Luxus-Körperbürste
Produkt-Code:	LMSLBB
Nennbetriebsspannung:	3.7V
Nennbetriebsleistung:	4.5W
Batterie :	2000 mAh
Größe:	280*80*42 mm
Wasserdicht :	IPX 7
Aufladezeit :	4-5 Stunden

Garantie

12 Monate Garantie, bitte besuchen Sie love-my-skin.co.uk, um Ihr Produkt zu registrieren.

Fehlersuche

Problem	Mögliche Ursache	Lösung
Das Gerät funktioniert nicht	Die Batterie ist fast leer	Laden Sie das Gerät auf
	Die Batterie ist leer	
Ungewöhnliche Geräusche bei der Benutzung des Geräts		Schalten Sie das Gerät aus, setzen Sie den Kopf wieder richtig ein. Wenn das Problem bestehen bleibt, wenden Sie sich bitte an Ihren Händler.
Kann ich die Stärke der Schwingungen verändern?		Dieses Gerät hat 5 Leistungsstufen für Vibrationen.
Das Produkt scheint keine Wirkung auf meine Haut zu haben.		Wir empfehlen Ihnen, dieses Gerät täglich 3-5 Minuten pro Sitzung zu verwenden, um nach 2 Monaten Ergebnisse zu sehen.
Kann ich dieses Produkt verwenden, wenn ich empfindliche Haut oder eine Hauterkrankung habe?		Das Gerät ist zwar sanft, aber wenn Sie eine Vorerkrankung haben, empfehlen wir Ihnen, vor der Anwendung Ihren Arzt oder Dermatologen zu konsultieren.
Kann ich es verwenden, wenn mein Körper nass ist?		Ja, dieses Gerät ist wasserdicht. Bitte halten Sie es während des Ladevorgangs von Wasser fern und stellen Sie sicher, dass der Ladeanschluss trocken ist, bevor Sie es einstecken.
Andere Probleme		Wenden Sie sich an Ihren örtlichen Einzelhändler
Hinweis: Wenn das Gerät nach Anwendung der oben genannten Lösungen immer noch nicht richtig funktioniert, verwenden Sie das Gerät nicht mehr und wenden Sie sich an Ihren Händler.		



WARNUNGEN

German

- Verwenden Sie dieses Gerät nicht, wenn Sie einen Sonnenbrand oder Schwellungen haben oder wenn Sie eine Operation an der Haut hatten.
- Verwenden Sie das Gerät nicht, wenn es beschädigt ist.
- Nehmen Sie das Gerät nicht auseinander.
- Außerhalb der Reichweite von Kindern aufbewahren.
- Brechen Sie die Anwendung sofort ab, wenn Sie Schmerzen oder Unwohlsein verspüren.
- Verwenden Sie das Gerät nicht auf infizierten Hautstellen wie Hautausschlägen oder offenen Wunden.
- Verwenden Sie dieses Gerät nicht während der Schwangerschaft.
- Kinder unter 12 Jahren sollten dieses Gerät nicht benutzen.

WICHTIGE SICHERHEITSHINWEISE

- Lesen Sie vor dem Gebrauch alle Anweisungen.
- Bewahren Sie diese Anleitung zum späteren Nachschlagen auf.
- Reparieren Sie dieses Gerät nicht selbst, wenn etwas schief geht. Wenden Sie sich für Reparaturen oder Wartungsarbeiten an einen qualifizierten Kundendienst oder an das Geschäft, in dem Sie das Produkt gekauft haben.
- Das Produkt darf nur für den in der Gebrauchsanweisung beschriebenen Zweck verwendet werden.
- Verwenden Sie keine Anbaugeräte, die nicht vom Hersteller empfohlen werden.
- Entfernen Sie das gesamte Verpackungsmaterial und untersuchen Sie das Produkt auf eventuelle Schäden; wenn Sie einen Schaden feststellen, benachrichtigen Sie das Geschäft, in dem Sie es gekauft haben.
- Verwenden Sie das Produkt nicht, wenn es nicht ordnungsgemäß funktioniert oder wenn es fallen gelassen oder in irgendeiner Weise beschädigt wurde.

SUPPORT

Bitte zögern Sie nicht, uns zu kontaktieren:



+44 (0) 1483 937 967



hello@love-my-skin.co.uk



Love My Skin (Kinetik Medical Devices)
Unit 3, Perrywood Business Park
Honeycrook Lane,
Salfords, Redhill.
RH1 5DZ
UK.



LOVE MY SKIN



Symbol für "Herstellungsdatum"



Symbol für "Umweltschutz" - Elektroaltgeräte dürfen nicht mit dem Hausmüll entsorgt werden. Bitte recyceln Sie sie dort, wo es entsprechende Einrichtungen gibt. Erkundigen Sie sich bei Ihrer örtlichen Behörde oder Ihrem Händler über die Recyclingmöglichkeiten.



Symbol für "Entspricht den EU-Anforderungen".



Symbol für "Erfüllt die Anforderungen des Vereinigten Königreichs".



Beachten Sie diese Bedienungsanleitung zu Ihrer Sicherheit.



Modell-Referenz.



LOVE MY SKIN



LUXURY SONIC BODY BRUSH
CLEANSE, REVITALISE & MOISTURISE

LMSLBB
POLISH

Spis treści

- 24. Wstęp
- 25. Jak stosować
- 28. Instrukcja ładowania
- 29. Specyfikacja produktu
- 30. Rozwiązywanie problemów
- 31. Ostrzeżenia
- 33. Wsparcie

wstęp

Gratulujemy zakupu nowej szczotki do ciała Love My Skin Luxury Body Brush. Używaj jej pod prysznicem lub w wannie, korzystając z wymiennych głowic, aby polerować i pielęgnować swoje ciało, dzięki czemu skóra stanie się miękka i elastyczna. Włącz tryb termoterapii, który delikatnie rozgrzewa, ułatwiając wchłanianie olejków i kremów do ciała, dzięki czemu skóra staje się miękka i elastyczna.



Pakiet zawiera:

- Love My Skin Luksusowe urządzenie do szczotkowania ciała
- Kabel ładujący USB
- Instrukcja obsługi



Cechy:



- Technologia termoterapii
- Wodoodporny do stosowania w wannie lub pod prysznicem
- Wymienne głowice: loofah & bufer
- Uchwyt o dużym zasięgu
- USB - ładowanie (adapter nie jest dołączony)



Dostępna 12-miesięczna gwarancja



Szybki start

1. Naciśnij i przytrzymaj przycisk zasilania,  aby włączyć urządzenie. Zapali się niebieska lampka kontrolna. W tym trybie dostępnych jest 5 poziomów intensywności, domyślnie ustawiony jest poziom intensywności 1. Szybko naciśnij przycisk zasilania, aby dostosować intensywność.
2. Naciśnij i przytrzymaj przycisk ogrzewania,  aby włączyć tryb termoterapii. Czerwona lampka kontrolna będzie się świecić. Szybko naciśnij przycisk zasilania, aby wyregulować intensywność.
3. Ponownie naciśnij i przytrzymaj przycisk ogrzewania, aby wyłączyć tryb Termoterapii.
4. Naciśnij i przytrzymaj przycisk zasilania jeszcze raz, aby wyłączyć urządzenie.

Jak stosować

Oczyszczanie organizmu

1. Zmocz swoje ciało pod prysznicem lub w wannie.
 2. Nałóż swój ulubiony płyn do mycia ciała.
 3. Włącz urządzenie i wybierz intensywność, która Ci odpowiada.
 4. Przesuwaj szczotkę okrężnymi ruchami po całym ciele.
 5. Po użyciu wyłącz urządzenie i oplotkać.
- ⌘ Uwaga: Szczotka do ciała wyłączy się automatycznie po 15 minutach użytkowania, na wypadek, gdybyś zapomniała ją wyłączyć.

Loofah Exfoliation

1. Zmocz swoje ciało pod prysznicem lub w wannie.
2. Nałóż swój ulubiony płyn do mycia ciała.
3. Przekręć nasadkę luffy zgodnie z ruchem wskazówek zegara, aby dołączyć ją do szczotki do ciała. Proszę zobaczyć zdjęcia poniżej:



4. Włącz urządzenie i znajdź intensywność, która Ci odpowiada.
5. Przesuwaj luffę okrężnymi ruchami po całym ciele.
6. Przekręć nasadkę loofah w kierunku przeciwnym do ruchu wskazówek zegara, aby odłączyć ją od urządzenia. Proszę zobaczyć zdjęcia poniżej:



7. Po użyciu wyłącz urządzenie i oplotkać.
- ⌘ Uwaga: Zaleca się wymianę nasadki luffy co miesiąc.

Środek do usuwania twardej skóry

1. Zmocz swoje ciało pod prysznicem lub w wannie.
2. Nałóż swój ulubiony płyn do mycia ciała.
3. Przekręć końcówkę luffy zgodnie z ruchem wskazówek zegara, aby dołączyć ją do szczotki do ciała. Proszę zobaczyć zdjęcia poniżej:



4. Włącz urządzenie i znajdź intensywność, która Ci odpowiada.
5. Przesuwaj luffę okrężnymi ruchami po całym ciele.
6. Przekręć nasadkę loofah w kierunku przeciwnym do ruchu wskazówek zegara, aby odłączyć ją od urządzenia. Proszę zobaczyć zdjęcia poniżej:



5. Po użyciu wyłączyć urządzenie i opłukać.

Masaż i termoterapia

1. Osusz ciało.
2. Nałóż na skórę swój ulubiony krem do ciała lub olejek do ciała.
3. Włącz tryb termoterapii.
4. Przesuwaj głowicę masującą okrężnymi ruchami po ciele.
5. Wyłączyć szczotkę do ciała i spłukać po użyciu.


Instrukcja ładowania

Ładowanie urządzenia trwa do 4-5 godzin, a pełne naładowanie wystarcza na 2 tygodnie użytkowania.

1. Proszę naładować urządzenie do pełna przed pierwszym użyciem.
2. Podłącz kabel USB do ładowania do szczotki do ciała. Proszę zobaczyć poniższy obrazek.



3. Podczas ładowania, wskaźnik będzie emitował stałe światło czerwone. Gdy szczoteczka jest w pełni naładowana, wskaźnik zmieni kolor na niebieski.
4. Czerwony wskaźnik świetlny mignie 3 razy, urządzenie zawibruje 3 razy, a następnie wyłączy się automatycznie, gdy bateria urządzenia będzie na wyczerpaniu.

 **UWAGA:** Przed ładowaniem upewnij się, że kabel ładowania nie jest zalany wodą. Proszę nie ładować urządzenia w pobliżu wody lub w bezpośrednim świetle słonecznym.

Specyfikacja produktu

Opis:	Love My Skin Luksusowa szczotka do ciała
Kod produktu:	LMSLBB
Znamionowe napięcie robocze:	3.7V
Znamionowa moc robocza:	4.5W
Bateria :	2000 mAh
Wielkość:	280*80*42 mm
Wodoodporny :	IPX 7
Czas ładowania :	4-5 hours

Gwarancja

Dostępna 12-miesięczna gwarancja, prosimy odwiedzić stronę love-my-skin.co.uk, aby zarejestrować produkt.

Rozwiązywanie problemów

Problem	Możliwa przyczyna	Rozwiązanie
Urządzenie nie działa	Bateria jest na wyczerpaniu	Naładuj urządzenie
	Bateria jest wyczerpana	
Nietypowy hałas podczas używania urządzenia		Wyłącz urządzenie i ponownie zainstaluj głowicę w prawidłowy sposób. Jeśli problem w dalszym ciągu, należy skontaktować się ze sprzedawcą.
Czy mogę zmienić moc wibracji?		Urządzenie to posiada 5 ustawień mocy wibracji.
Produkt nie wydaje się mieć wpływu na moją skórę.		Zalecamy codzienne używanie urządzenia przez 3-5 minut na sesję, aby zobaczyć rezultaty po 2 miesiącach.
Czy mogę go używać, jeśli mam wrażliwą skórę lub cierpię na jakąś chorobę skóry?		Urządzenie jest delikatne, ale jeśli masz wcześniej istniejące schorzenia, zalecamy, abyś przed użyciem skonsultował się z lekarzem lub dermatologiem.
Czy mogę go używać, kiedy moje ciało jest mokre?		Tak, to urządzenie jest wodoodporne. Proszę trzymać się z dala od wody podczas ładowania i upewnić się, że port ładowania jest suchy przed podłączeniem.
Inne problemy		Skontaktuj się z lokalnym sprzedawcą
Uwaga: Jeśli po zastosowaniu powyższych rozwiązań urządzenie nadal nie działa prawidłowo, należy zaprzestać korzystania z urządzenia i skontaktować się z lokalnym sprzedawcą.		



OSTRZEŻENIA

Polish

- Nie należy używać tego urządzenia w przypadku oparzeń słonecznych, obrzęków i zabiegów chirurgicznych związanych ze skórą.
- Nie należy używać tego urządzenia, jeśli jest uszkodzone.
- Nie należy demontować urządzenia.
- Przechowywać w miejscu niedostępnym dla dzieci.
- W przypadku wystąpienia bólu lub dyskomfortu należy natychmiast przerwać stosowanie preparatu.
- Nie należy używać tego urządzenia na zakażonych obszarach skóry, takich jak wysypki lub otwarte rany.
- Nie należy używać tego urządzenia w czasie ciąży.
- Dzieci poniżej 12 roku życia nie powinny używać tego urządzenia.

WAŻNE WSKAZÓWKI DOTYCZĄCE BEZPIECZEŃSTWA

- Przed użyciem należy przeczytać wszystkie instrukcje.
- Zachowaj tę instrukcję do wykorzystania w przyszłości.
- Jeśli cokolwiek się stanie z tym urządzeniem, nie należy go naprawiać samodzielnie. Skontaktuj się z wykwalifikowanym pracownikiem serwisu, aby przeprowadzić wszelkie naprawy lub konserwację, lub skontaktuj się ze sklepem, w którym zakupiono produkt.
- Produkt powinien być używany wyłącznie zgodnie z jego przeznaczeniem, opisanym w instrukcji obsługi.
- Nie należy używać osprzętu niezalecanego przez producenta.
- Należy usunąć wszystkie materiały opakowaniowe i sprawdzić, czy produkt nie jest uszkodzony, w przypadku stwierdzenia uszkodzenia należy powiadomić sklep, w którym produkt został zakupiony.
- Nie należy używać produktu, jeśli nie działa on prawidłowo, został upuszczony lub uszkodzony w jakikolwiek sposób.

SUPPORT

Zapraszamy do kontaktu z nami pod adresem:



+44 (0) 1483 937 967



hello@love-my-skin.co.uk



Pokochaj moją skórę (Kinetik Medical Devices)
Unit 3, Perrywood Business Park
Honeycrock Lane,
Salfords, Redhill. RH1 5DZ
WIELKA BRYTANIA.



LOVE MY SKIN



Symbol "daty produkcji".



Symbol "Ochrona środowiska" - Zużytych produktów elektrycznych nie należy wyrzucać razem z odpadami domowymi. Tam, gdzie istnieją odpowiednie urządzenia, należy je poddać recyklingowi. Informacje na temat recyklingu można uzyskać u władz lokalnych lub sprzedawcy.



Symbol "Zgodność z wymaganiami UE".



Symbol oznaczający "Zgodność z wymaganiami Wielkiej Brytanii".



Dla własnego bezpieczeństwa przestrzegaj niniejszej instrukcji obsługi.



Wzór Odniesienie.

Made in China

LMSLBB



LOVE MY SKIN



LUXURY SONIC BODY BRUSH
CLEANSE, REVITALISE & MOISTURISE

LMSLBB
DUTCH

Inhoudsopgave

- 25. Inleiding
- 36. Hoe te gebruiken
- 39. Instructies voor het opladen
- 40. Productspecificaties
- 41. Problemen oplossen
- 42. Waarschuwingen
- 44. Steun

Instructies

Gefeliciteerd met de aankoop van uw nieuwe Love My Skin Luxe Lichaamsborstel. Gebruik hem onder de douche of in bad met de verwisselbare koppen om je lichaam te polijsten en te borstelen voor een zachte en soepele huid. Zet de thermo-therapiestand aan, die zachtjes opwarmt om de absorptie van lichaamsoliën of crèmes op je lichaam te helpen voor een zachte, soepele huid.



Pakket bevat:

- Hou van mijn huid Luxe Lichaamsborstel Apparaat
- USB oplaadkabel
- Gebruiksaanwijzing



Kenmerken:

- Thermo-therapie technologie
- Waterdicht voor gebruik in bad of onder de douche
- Verwisselbare koppen: loofah & bufer
- Handgreep met groot bereik
- USB-oplaadbaar (stekkeradapter niet meegeleverd)





12 maanden garantie beschikbaar

Over



Snelle start

1. Houd de aan/uit-knop eenmaal ingedrukt  om het apparaat in te schakelen. Het blauwe indicatielampje zal gaan branden. Er zullen 5 intensiteiten zijn in deze modus, de standaard sterkte is op intensiteitsniveau 1. Druk snel op de aan/uit-knop om de intensiteit aan te passen.
2. Houd de verwarmingsknop ingedrukt om  de modus Thermo-therapie te activeren. Het rode indicatielampje zal gaan branden. Druk snel op de aan/uit-knop om de intensiteit aan te passen.
3. Houd de verwarmingsknop nogmaals ingedrukt om de modus Thermo-therapie uit te schakelen.
4. Houd de aan/uit-knop nog een keer ingedrukt om het toestel uit te schakelen.

Hoe te gebruiken

Lichaamsreiniging

1. Maak je lichaam nat onder de douche of in bad.
2. Breng uw favoriete body wash aan.
3. Zet het apparaat aan en kies een intensiteit die bij u past.
4. Beweeg de borstel in cirkelvormige bewegingen over je hele lichaam.
5. Zet het apparaat uit en spoel het na gebruik af.

⌘ Opmerking: De Body Brush wordt automatisch uitgeschakeld na 15 minuten gebruik, voor het geval u vergeet hem uit te schakelen.

Luffa peeling

1. Maak je lichaam nat onder de douche of in bad.
2. Breng uw favoriete body wash aan.
3. Draai het luffa hulpstuk met de klok mee om het aan de Lichaamsborstel te bevestigen. Zie onderstaande foto's:



4. Zet het apparaat aan en zoek de intensiteit die bij u past.
5. Beweeg de luffa in cirkelvormige bewegingen over je lichaam.
6. Draai het luffa hulpstuk tegen de klok in om het los te maken van het apparaat. Zie onderstaande foto's:



7. Zet het apparaat uit en spoel het na gebruik af.

⌘ Opmerking: Het wordt aanbevolen om het luffahulpstuk elke maand te vervangen.

Harde Huid Verwijderaar

1. Maak je lichaam nat onder de douche of in bad.
2. Breng uw favoriete body wash aan.
3. Draai het luffah hulpstuk met de klok mee om het aan de Lichaamsborstel te bevestigen. Zie onderstaande foto's:



4. Zet het apparaat aan en zoek de intensiteit die bij u past.
5. Beweeg de luffa in cirkelvormige bewegingen over je lichaam.
6. Draai het luffah hulpstuk tegen de klok in om het los te maken van het apparaat. Zie onderstaande foto's:



5. Zet het apparaat uit en spoel het na gebruik af.

Massage en Thermo-Therapie

1. Dep je lichaam droog.
2. Breng uw favoriete lichaams crème of lichaamsolie aan op uw huid.
3. Zet de thermo-therapiestand aan.
4. Beweeg de massagekop in cirkelvormige bewegingen over het lichaam.
5. Draai de lichaamsborstel af en spoel na gebruik.


Instructies voor het opladen

Het duurt 4-5 uur om het apparaat op te laden, en een volledige lading gaat tot 2 weken gebruik mee.

1. Laad het apparaat volledig op voor het eerste gebruik.
2. Steek de USB oplaadkabel in de bodyborstel. Zie de afbeelding hieronder.



3. Tijdens het opladen zal de indicator een constant rood licht uitstralen. Wanneer de bodyborstel volledig is opgeladen, zal de lichtindicator blauw worden.
4. Het rode lampje knippert 3 keer, het apparaat trilt 3 keer en schakelt dan automatisch uit als de batterij bijna leeg is.

 **VOORZICHTIG:** Zorg ervoor dat de oplaadkabel vrij is van water voordat u hem oplaadt. Laad het apparaat niet op in de buurt van water of in direct zonlicht.

Productspecificaties

Beschrijving:	Love My Skin Luxe Lichaamsborstel
Product Code:	LMSLBB
Nominale bedrijfsspanning:	3.7V
Nominaal werkvermogen:	4.5W
Batterij:	2000 mAh
Maat:	280*80*42 mm
Waterdicht:	IPX 7
Oplaaftijd :	4-5 hours

Garantie

12 maanden garantie beschikbaar, ga naar love-my-skin.co.uk om uw product te registreren.

Problemen oplossen

Probleem	Mogelijke oorzaak	Oplossing
Het apparaat werkt niet	Batterij is bijna leeg	Laad het toestel op
	Batterij heeft geen stroom meer	
Abnormaal geluid bij gebruik van het apparaat		Zet het apparaat uit, en installeer de kop weer correct. Indien probleem aanhoudt, neem dan contact op met uw winkelier.
Kan ik de kracht van de vibraties veranderen?		Dit apparaat heeft 5 krachtinstellingen voor vibraties.
Het product lijkt geen effect te hebben op mijn huid.		Wij raden u aan dit apparaat elke dag gedurende 3-5 minuten per sessie te gebruiken om na 2 maanden resultaat te zien.
Kan ik dit gebruiken als ik een gevoelige huid of een huidaandoening heb?		Hoewel het apparaat zacht is, raden wij u aan uw arts of dermatoloog te raadplegen voordat u het apparaat gebruikt, als u een reeds bestaande aandoening hebt.
Kan ik dit gebruiken als mijn lichaam nat is?		Ja, dit apparaat is waterdicht. Blijf tijdens het opladen uit de buurt van water en zorg ervoor dat de oplaadpoort droog is voordat u hem aansluit.
Andere problemen		Neem contact op met uw plaatselijke handelaar
Opmerking: Als het toestel na het uitvoeren van de bovenstaande oplossingen nog steeds niet naar behoren werkt, stop dan met het gebruik van het toestel en neem contact op met uw plaatselijke verkooppunt.		



WAARSCHUWINGEN

Dutch

- Gebruik dit apparaat niet wanneer u verbrand bent, opgezwollen bent of een huidoperatie hebt ondergaan.
- Gebruik dit apparaat niet als het beschadigd is.
- Haal dit toestel niet uit elkaar.
- Buiten bereik van kinderen bewaren.
- Stop het gebruik onmiddellijk als u pijn of ongemak ervaart.
- Gebruik dit apparaat niet op geïnfekteerde huidzones zoals huiduitslag of open wonden.
- Gebruik dit apparaat niet tijdens de zwangerschap.
- Kinderen onder de 12 jaar mogen dit apparaat niet gebruiken.

BELANGRIJKE VEILIGHEIDSINSTRUCTIES

- Lees alle instructies voor gebruik.
- Bewaar deze instructies voor toekomstige raadpleging.
- Als er iets misgaat met dit apparaat, mag u het niet zelf repareren. Neem contact op met een gekwalificeerde onderhoudsmonteur om eventuele reparaties of onderhoud uit te voeren of neem contact op met de winkel waar u het product hebt gekocht.
- Het product mag alleen worden gebruikt voor het doel waarvoor het is bestemd, zoals beschreven in de gebruiksaanwijzing.
- Gebruik geen hulpstukken die niet door de fabrikant worden aanbevolen.
- Verwijder al het verpakkingsmateriaal en onderzoek het product op eventuele schade; indien er schade wordt aangetroffen, breng dan de winkel waar het product is gekocht op de hoogte.
- Gebruik het product niet als het niet naar behoren werkt, of als het is gevallen of op enigerlei wijze is beschadigd.

SUPPORT

Neem gerust contact met ons op:



+44 (0) 1483 937 967



hello@love-my-skin.co.uk



Love My Skin (Kinetik Medical Devices)
Unit 3, Perrywood Business Park
Honeycrock Lane,
Salfords, Redhill.
RH1 5DZ
UK.



LOVE MY SKIN



Symbool voor "Fabricagedatum"



Symbool voor "Milieubescherming" - Afgedankte elektrische producten mogen niet samen met het huisvuil worden weggegooid. Gelieve te recyclen waar er faciliteiten bestaan. Neem contact op met uw gemeente of winkelier voor advies over recycling.



Symbool voor "Voldoet aan EU-eisen".



Symbool voor "Voldoet aan UK-vereisten".



Volg deze gebruiksaanwijzing voor uw veiligheid.



Modelreferentie.

Made in China

LMSLBB