



LOVE MY HAIR



HAIR MASSAGE COMB

to stimulate hair growth

LMS-HMC

Contents

- 3 Introduction
- 4 Product Specifications
- 4 Getting to Know
- 4 Features
- 5 How To Guide
- 6 Keeping it Clean
- 6 Stay Powered
- 7 FAQs
- 8-11 Warnings
- 12 Here to help

Introduction

The Love My Hair, Hair Massage Comb works with 650nm of Red Light Therapy to stimulate the hair follicles by increasing blood circulation and adjust endocrine, used to send the oxygen and nutrition needed to the hair follicle.

This device is also powered with sonic vibration that activates the hair follicle, massages the scalp and relieves fatigue to promote a healthy scalp.



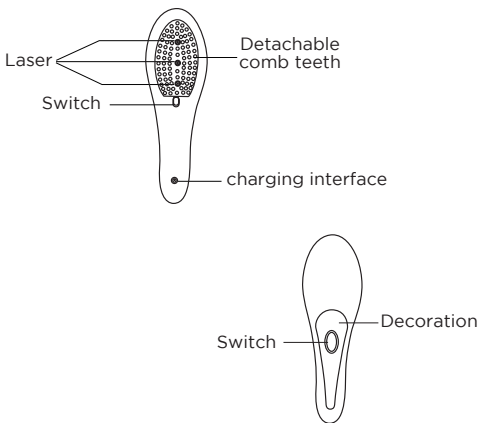
Product Specifications

NAME - Hair Massage Comb

Model Number - LMS-HMC

Power - 5V

Getting to know your Hair Massage Comb



Features

- Portable
- USB Charger
- 650nm Red Light Therapy

How To Guide

1. Wash you hair and dry thoroughly
2. Do not apply any product to the hair
3. Press the switch on the back of the appliance lightly, the Red Light and low frequency vibration will begin
4. The vibration intensity can be adjusted by gently pressing the same button again
5. Start from the left ear, moving very slowly, brush the hair from the forehead hairline backwards
6. Repeat across the head to the right ear, and back again
7. Start from the left ear, moving very slowly, brush the hair from one side to the other ear
8. Repeat across the head to the right ear, and back again
9. Turn off the device after use

TOP TIP - The appliance has an auto switch-off at 5 minutes. Use this as a time for stages 5 & 6. Switch the device back on and for a further 5 minutes, use as a timer for stages 7 & 8.

Repeat these movements for 5-10 minutes, 3-4 times per week

Keeping it clean

1. Make sure the appliance is turned off before you begin to clean it
2. Do not immerse the device into water. The detachable parts can be removed for a thorough clean
3. Clean the surface of the device with a dry cloth or with a cloth that is slightly moist
4. Never use lubricants, detergents, polishing agents or air fresheners on this appliance
5. The removable head should be cleaned with a wet cloth
6. Allow to dry before using

Stay powered

1. Connect the small head to the appliance and the USB to a suitable adaptor before plugging into the wall socket
2. When charging has commenced the appliance will have a red light on
3. When charging has completed the appliance will change from a red light to green
4. The charging time is 2 hours
5. Never use the appliance when it is charging

FAQs

Why is my device not working?

Check the appliance is fully charged

Why is my appliance shutting down?

Check the appliance is fully charged. If the appliance has been on for 5 minutes, it will automatically switch-off. Simply press the 'ON' button again and continue use for another 5 minutes.

Can I use this if I have sensitive skin or a skin condition?

Whilst the product is very gentle, if you have a pre-existing condition, we do recommend you consult your doctor or dermatologist before using.

Warnings

- KEEP OUT OF REACH OF CHILDREN
- Do not look directly into the Red Light
- Do not attempt to disassemble or repair the device
- Do not place near fire or in an area of high temperature
- Ensure the appliance is cleaned thoroughly after each use
- If not using for long periods of time, it is recommended to still fully charge the appliance every 6 months at a minimum
- Do not submerge the appliance directly into water
- If appliance begins to feel uncomfortable, immediately stop use

Not suitable for people as follows

- Those suffering with skin allergies, skin diseases, eczema or other skin conditions
- Do not use if pregnant or breast-feeding
- Do not use if you have recently suffered sunburn or high exposure to the sun
- Do not use if you have a pacemaker or implants without first consulting your doctor
- Do not use if you are sensitive to light or use photosensitizing drugs without first consulting your doctor
- Do not use if you have diabetes or high blood pressure without fist consulting your doctor
- If you are on medication, always consult your doctor first

WAARSCHUWINGEN

- BUITEN BEREIK VAN KINDEREN HOUDEN
- Kijk niet rechtstreeks in het rode lampje
- Probeer het apparaat niet te demonteren of te repareren.
- Niet in de buurt van vuur of in een ruimte met hoge temperaturen plaatsen
- Zorg ervoor dat het apparaat na elk gebruik grondig wordt gereinigd.
- Als u het apparaat gedurende langere tijd niet gebruikt, is het raadzaam het toch minimaal om de 6 maanden volledig op te laden.
- Dompel het apparaat niet rechtstreeks onder in water.
- Als het apparaat ongemakkelijk begint aan te voelen, onmiddellijk stoppen met het gebruik.

NIET GESCHIKT VOOR MENSEN ALS

- Personen met huidallergieën, huidziekten, eczeem of andere huidaandoeningen
- Niet gebruiken bij zwangerschap of borstvoeding
- Niet gebruiken bij recente zonnebrand of sterke blootstelling aan de zon.
- Niet gebruiken als u een pacemaker of implantaten heeft zonder eerst uw arts te raadplegen
- Niet gebruiken als u gevoelig bent voor licht of fotosensibiliserende geneesmiddelen gebruikt zonder eerst uw arts te raadplegen
- Niet gebruiken als u diabetes of hoge bloeddruk heeft zonder eerst uw arts te raadplegen.
- Als u medicijnen gebruikt, raadpleeg dan altijd eerst uw arts.

WARNUNGEN

- AUSSERHALB DER REICHWEITE VON KINDERN AUFBEWAHREN
- Schauen Sie nicht direkt in die rote Leuchte
- Versuchen Sie nicht, das Gerät zu zerlegen oder zu reparieren.
- Nicht in der Nähe von Feuer oder in einem Bereich mit hohen Temperaturen aufstellen
- Achten Sie darauf, dass das Gerät nach jedem Gebrauch gründlich gereinigt wird.
- Wenn Sie das Gerät längere Zeit nicht benutzen, sollten Sie es dennoch mindestens alle 6 Monate vollständig aufladen.
- Tauchen Sie das Gerät nicht direkt in Wasser ein.
- Wenn sich das Gerät unangenehm anfühlt, beenden Sie sofort den Gebrauch.

NICHT GEEIGNET FÜR PERSONEN MIT FOLGENDEN MERKMALEN

- Personen, die unter Hautallergien, Hautkrankheiten, Ekzemen oder anderen Hautproblemen leiden
- Nicht verwenden, wenn Sie schwanger sind oder stillen
- Nicht verwenden, wenn Sie kürzlich einen Sonnenbrand erlitten haben oder der Sonne stark ausgesetzt waren
- Nicht verwenden, wenn Sie einen Herzschrittmacher oder Implantate haben, ohne vorher Ihren Arzt zu konsultieren
- Nicht verwenden, wenn Sie lichtempfindlich sind oder photosensibilisierende Medikamente einnehmen, ohne vorher Ihren Arzt zu konsultieren
- Nicht verwenden, wenn Sie Diabetes oder Bluthochdruck haben, ohne vorher Ihren Arzt zu konsultieren
- Wenn Sie Medikamente einnehmen, fragen Sie immer zuerst Ihren Arzt.

OSTRZEŻENIA

- **TRZYMAĆ POZA ZASIĘGIEM DZIECI**
- Nie należy patrzeć bezpośrednio w czerwoną diodę
- Nie należy podejmować prób demontażu lub naprawy urządzenia
- Nie umieszczać w pobliżu ognia lub w miejscu o wysokiej temperaturze.
- Upewnij się, że urządzenie jest dokładnie czyszczone po każdym użyciu.
- Jeśli urządzenie nie jest używane przez dłuższy czas, zaleca się, aby nadal w pełni ładować urządzenie co najmniej co 6 miesięcy
- Nie należy zanurzać urządzenia bezpośrednio w wodzie
- Jeśli urządzenie zacznie sprawiać wrażenie niewygodnego, należy natychmiast zaprzestać jego używania.

NIE NADAJE SIĘ DLA OSÓB JAK


- Osoby cierpiące na alergię skórne, choroby skóry, egzemę lub inne schorzenia skóry
- Nie stosować w przypadku ciąży lub karmienia piersią
- Nie stosować w przypadku niedawnego oparzenia słonecznego lub dużej ekspozycji na słońce
- Nie stosować w przypadku posiadania rozrusznika serca lub implantów bez wcześniejszej konsultacji z lekarzem
- Nie stosować w przypadku wrażliwości na światło lub stosowania leków fotouczulających bez wcześniejszej konsultacji z lekarzem.
- Nie stosować w przypadku cukrzycy lub wysokiego ciśnienia krwi bez wcześniejszej konsultacji z lekarzem.
- Jeśli przyjmujesz leki, zawsze najpierw skonsultuj się z lekarzem

Here to help

Please feel free to contact us at:

 hello@love-my-skin.co.uk


 www.love-my-hair.co.uk

 Love My Hair (Kinetik Medical Devices Ltd)
Unit 3, Perrywood Business Park
Honeycrock Lane
Salfords, Redhill
RH1 5DZ
UK



LOVE MY HAIR

 Symbol for “Manufacture Date”

 Symbol for “Environment Protection” - Waste electrical products should not be disposed of with household waste. Please recycle where facilities exist. Check with your local authority or retailer for recycling advice.

 Symbol for “Complies with EU Requirements”.

 Symbol for “Complies with UK Requirements”.

 Follow this instruction manual for your safety.

 Symbol for “No use in bathroom”.

 Model Reference.

Made in China
LMS-HMC