

SKYN CARE.co



FACIAL BEAUTY BAR

LMSJR4

English

Table of Contents

2. Introduction
3. How to change the battery
4. How to use
5. Product Specifications & Trouble Shoot
6. Warning
7. Cleaning & Support

Introduction

Skyn Care.co would like to present your new favourite beauty tool.

An innovative skin sculpting tool the Skyn Care Beauty Bar uses sonic vibration technology to naturally improve circulation and revive that glow in your skin!

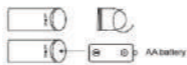
The uniquely shaped vibrating head works over 6,000 sonic vibrations per minute, delivering a gentle facial massage that will leave you in a state of bliss and revealing a brighter, rejuvenated complexion.

Let your skin shine!

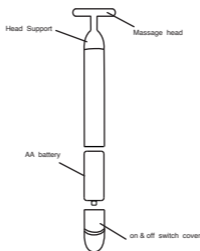
How to Change the Battery

1. Grip the rose gold cap at the bottom of the device and twist/rotate anti-clockwise until cap loosens. Continue to twist to bring the cap free.
2. Insert new battery with the negative end first into the bar's body.
3. Twist the rose gold cap back on and turn clockwise to tighten until the cap is fully on.
4. To turn the device on, twist the cap anti-clockwise gently until you feel vibrations.

1. Remove cap after twisting anti-clockwise until it loosens and comes off
2. Insert battery negative end first into the bar's body



When the switch cover is off, do not let it get in contact with water, as the water can damage the device's function.



How to Use:

1. Gently wash your face with a cleanser before use. To enhance anti-wrinkle effect, apply your favourite serum and the vibrations of the facial Beauty Bar will help the serum absorb
2. Roll the device in an upwards motion from the neck up towards the face.
3. Next, roll outwards from the chin towards the nose, ears and jawline in smooth upwards strokes.
4. Finish off with the inner-corner of the eye to the edge of the face.

How To Change the Battery

Use 1 x AA Battery.

Turning On and Off

To turn on, twist anti-clockwise.

To turn off, twist clockwise until cap is tight and vibrations cease.

Battery Life

When vibrations weaken, please replace the battery.

Please take out the battery if you are not going to use it for a long time.

Product Name: Skyn Care Beauty Bar

Material: Rose Gold coloured metal

Handle: Silver

PROBLEM	POSSIBLE CAUSE	SOLUTION
The appliance does not work	Battery is running low	Replace the battery ensuring you place the negative end first into the bar's body
	Battery is out of power	
	Battery inserted incorrectly	
Abnormal noise when using the device		Turn the device off and install correctly
Can I change the power of the vibrations		This beauty bar has one power setting for vibrations
The product doesn't seem to be having an effect on my skin		We recommend you use this device consistently every day for 3-5 minutes per session. You see results after 2 months of consistent use.
Can I use this if I have sensitive skin or a skin condition		While the device is very gentle, if you have a pre-existing condition, we do recommend you consult your doctor or dermatologist before using
Can I use this when my face is wet		We recommend you keep the device away from a direct water source to protect the battery inside the unit
Other problems		Contact your local retailer
<p>Note: If the device still does not work properly after using the above solutions, please stop using the device and contact your local retailer.</p>		



WARNINGS

- This appliance is intended for domestic household use only and should not be used for any other purpose or in any other application, such as for non-domestic use or commercial environment.
- This appliance can be used by children aged from 8 years and above and persons with reduced physical, sensory or mental capabilities or lack of experience and knowledge if they have been given supervision and understand the hazards involved. Children shall not play with the appliance. Cleaning and user maintenance shall not be done by children without supervision.
- The battery must be removed from the appliance before being scrapped.
- The battery is to be disposed of safely.
- Batteries are to be inserted with the correct polarity.
- Exhausted batteries are to be removed from the product.
- Attention should be drawn to the environmental aspects of battery disposal. Don't throw used batteries in the dustbin please contact your retailer in order to protect the environment.
- The batteries installed shall not be exposed to excessive heat such as sunshine, fire or similar.
- Regarding detailed instructions for safe use please refer to 'how to use' section of the manual.
- If you are under a doctor's care for any skin condition or if you think you may have a skin condition, please consult your doctor before using the product.
- If skin irritation or redness occurs, discontinue use.
- Avoid direct contact with eyes and hairline / hair.
- Keep out of reach of children.

IMPORTANT SAFETY INSTRUCTIONS

- Read all instructions before use.
- Save these instructions for future reference
- If anything goes wrong with the product do not repair it yourself, contact a qualified service agent to carry out any repairs or maintenance or contact the store where you purchased the product.
- The product should only be used for its intended purpose as described in the instruction manual
- Do not use attachments not recommended by the manufacturer.
- Remove all packaging materials and examine the product for any damage, if damage is found notify the retail store where it was purchased.
- Do not use the product if it does not work properly or if it has been dropped or damaged in any way.
- Do not immerse the product in water.
- Only adults should handle batteries. Do not allow children to use the product unless the battery cover is inserted.
- Replace the battery with the same type, the type used in this product is 1.5V AA size battery.

Cleaning

Wipe gently with a dry or slightly moist soft cloth on the rose quartz Beauty Bar. Never use hot water, harsh chemicals or cleaning agents as they will erode the finish and polish on the Beauty Bar. For long-term care, you can lubricate the connectors with a plant oil (like coconut) to ensure smooth rolling.

SUPPORT

Please feel free to contact us at:



+44 (0) 1483 937967



hello@skyncare.co



Skyn Care (Kinetik Medical Devices)
Unit 3, Perrywood Business Park
Honeycrock Lane, Salfords Redhill
RH1 5DZ. UK



Symbol for “Manufacture Date”.



Symbol for “Environment Protection” – Waste electrical products should not be disposed of with household waste. Please recycle where facilities exist. Check with your local Authority or retailer for recycling advice.



Symbol for “Complies with EU requirements”.



Model Reference.

LMSJR4

SKYN CARE.co



FACIAL BEAUTY BAR

LMSJR4

German

Inhaltsverzeichnis

2. Einleitung
3. Auswechseln der Batterie
4. Gebrauchsanweisung
5. Produktspezifikationen & Fehlersuche
6. Wartung
8. Reinigung & Support

Einleitung

Skyn Care.co möchte Ihr neues Lieblings-Beauty-Tool vorstellen.

Die Skyn Care Beauty Bar ist ein innovatives Hautformungswerkzeug, das mithilfe der Schallvibrationstechnologie die Durchblutung auf natürliche Weise verbessert und das Leuchten Ihrer Haut wiederbelebt!

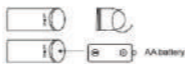
Der einzigartig geformte vibrierende Kopf wirkt über 6.000 Schallvibrationen pro Minute und liefert eine sanfte Gesichtsmassage, die Sie in einen Zustand der Glückseligkeit versetzt und einen helleren, verjüngten Teint offenbart.

Lass deine Haut strahlen!

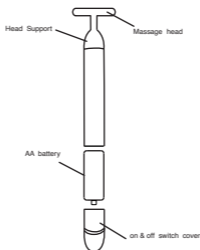
Auswechseln der Batterie

1. Die Rotgoldkappe am unteren Ende des Beauty Bar greifen und nach links drehen bis die Kappe sich lockert. Weiter drehen bis die Kappe los ist.
2. Das negative Ende der neuen Batterie erst in das Gehäuse einsetzen.
3. Die Rotgoldkappe wieder auf den Griff setzen und rechtsdrehend zudrehen bis sie vollständig zu ist.
4. Um das Gerät anzuschalten, die Kappe vorsichtig links drehen bis Sie die Vibrationen spüren.

1. Die Kappe linksrum aufdrehen und entfernen.
2. Das negative Ende der Batterie erst in das Gehäuse einsetzen.



Kontakt mit Wasser vermeiden wenn die Schalterabdeckung ab ist, da das Wasser die Funktion des Geräts schaden kann.



Wie benutzt man:

1. Vor Gebrauch das Gesicht schonend mit einem Gesichtereiniger waschen. Um die Anti-Falten-Wirkung zu fördern, verwenden Sie Ihr Lieblings-Serum und die Vibrationen des Beauty Bar werden Ihrer Haut helfen das Serum aufzunehmen.
2. Das Gerät vom Hals aus nach oben rollen.
3. Dann von dem Kinn nach außen in Richtung Nase und Ohren rollen und die Jawline entlang.
4. Beenden Sie die Massage von der inneren Ecke des Auges zum Rand des Gesichts.

Auswechseln der Batterie

1 x AA Batterie verwenden.

Ein- und Ausschaltung

Um einzuschalten, links drehen.

Um auszuschalten, rechts drehen bis die Kappe fest ist und Vibrationen aufhören.

Batterielebensdauer

Wenn die Vibrationen nachlassen, die Batterie auswechseln.

Produktname: Skyn Care Beauty Bar

Material: Roségoldfarbenes Metall

Griff: Silber

PROBLEM	MÖGLICHE URSACHE	LÖSUNG
Gerät funktioniert nicht	Schwache Batterie	Die Batterie auswechseln indem Sie sicherstellen, dass das negative Ende erst in dem Gehäuse eingesetzt ist
	Batterie ist leer	
	Batterie ist falsch eingelegt	
Ungewöhnliches Geräusch beim Benutz des Geräts		Gerät ausschalten und richtig einsetzen
Kann ich die Stärke der Vibrationen ändern?		Der Beauty Bar hat eine Stärkeeinstellung für Vibrationen
Das Produkt scheint keine Wirkung auf meiner Haut zu haben		Bitte sicherstellen, dass Sie das Gerät ständig für einen verlängerten Zeitraum mit Ihrem Lieblings-Serum verwenden, um die besten Ergebnisse zu erzeugen
Kann ich dieses Gerät verwenden, wenn ich eine empfindliche Haut oder eine Hauterkrankung habe?		Obwohl das Gerät sehr schonend wirkt, empfehlen wir Ihnen, dass Sie erst einen/e Arzt/in oder Dermatologe/in vor Gebrauch konsultieren, wenn Sie eine bestehende Hauterkrankung haben
Kann ich das Gerät auf einem nassen Gesicht verwenden?		Wir empfehlen, dass Sie das Gerät von Wasser fernhalten, um die Batterie innerhalb des Geräts zu schützen
Sonstiges		Wenden Sie sich an Ihren örtlichen Händler
Hinweis: Wenn das Gerät immer noch nicht richtig funktioniert nachdem Sie die oberen Lösungen angewandt haben, benutzen Sie das Gerät bitte nicht mehr und wenden Sie sich an Ihren örtlichen Händler.		



WARNUNGEN

- Dieses Gerät ist nur für den Gebrauch im Haushalt bestimmt und darf nicht für andere Zwecke oder in einer anderen Anwendung, wie z.B. für den nicht-häuslichen Gebrauch oder in einer kommerziellen Umgebung, verwendet werden.
- Dieses Gerät kann von Kindern ab 8 Jahren und von Personen mit eingeschränkten körperlichen, sensorischen oder geistigen Fähigkeiten oder mangelnder Erfahrung und Kenntnissen verwendet werden, wenn sie in sicherer Weise beaufsichtigt oder unterwiesen wurden und die damit verbundenen Gefahren verstehen. Kinder dürfen nicht mit dem Gerät spielen. Die Reinigung und Wartung des Benutzers darf nicht von Kindern ohne Aufsicht durchgeführt werden.
- Die Batterie muss aus dem Gerät entfernt werden, bevor es verschrottet wird.
- Die Batterie ist sicher zu entsorgen.
- Verschiedene Arten von Batterien oder neue und gebrauchte Batterien dürfen nicht gemischt werden.
- Es sind Batterien desselben oder eines gleichwertigen Typs wie empfohlen zu verwenden.
- Die Batterien sind mit der richtigen Polarität einzulegen.
- Erschöpfte Batterien sind aus dem Produkt zu entfernen.
- Die Aufmerksamkeit sollte auf die Umweltaspekte der Batterieentsorgung gelenkt werden.
- Werfen Sie verbrauchte Batterien nicht in den Mülleimer.
- Bitte kontaktieren Sie Ihren Händler, um die Umwelt zu schützen.
- Die Batterien (installierte Batterien) dürfen nicht übermäßiger Hitze wie Sonnenschein, Feuer oder ähnlichem ausgesetzt werden.
- Bezüglich der detaillierten Anweisungen für den sicheren Gebrauch des Geräts verweisen wir auf den Abschnitt "Betrieb" auf den Seiten EN- 4 & 5 des Handbuchs.

WICHTIGE SICHERHEITSHINWEISE LESEN SIE VOR DER ANWENDUNG ALLE ANWEISUNGEN.

- Speichern Sie diese Anweisungen zum späteren Nachschlagen.
- Wenn mit dem Produkt etwas nicht in Ordnung ist, reparieren Sie es nicht selbst, sondern wenden Sie sich an einen qualifizierten Kundendienstmitarbeiter, um Reparaturen oder Wartungsarbeiten durchzuführen, oder an das Geschäft, in dem Sie das Produkt gekauft haben.
- Dieses Produkt darf nur für den in der Bedienungsanleitung beschriebenen Verwendungszweck verwendet werden.
- Verwenden Sie keine Anhänge, die nicht vom Hersteller empfohlen werden.
- Entfernen Sie alle Verpackungsmaterialien und untersuchen Sie die Produkte auf Beschädigungen. Falls Beschädigungen festgestellt werden, benachrichtigen Sie das Einzelhandelsgeschäft, in dem das Produkt gekauft wurde.
- Verwenden Sie das Produkt nicht, wenn es nicht richtig funktioniert oder heruntergefallen oder in irgendeiner Weise beschädigt ist.
- Das Produkt nicht in Wasser eintauchen.



WARNUNGEN

Wenn Sie wegen einer Hauterkrankung unter ärztlicher Behandlung stehen oder wenn Sie glauben, dass Sie eine Hauterkrankung haben könnten, konsultieren Sie bitte vor der Anwendung des Produkts Ihren Arzt.

Wenn Hautreizungen oder Rötungen auftreten, die Anwendung absetzen.

Vermeiden Sie direkten Kontakt mit Augen und Haaransatz/Haaren.

Handhabung und Verwendung von Batterien

Nur Erwachsene sollten mit den Batterien umgehen. Erlauben Sie Kindern nicht, das Produkt zu benutzen, wenn der Batteriedeckel nicht eingesetzt ist.

Ersetzen Sie die Batterien nur durch den gleichen Typ. Der im Produkt verwendete Batterietyp sind eine Batterien der Größe 1,5V AA.

Reinigung

Den Beauty Bar vorsichtig mit einem trockenen oder leicht feuchten Tuch abwischen. Niemals heißes Wasser, scharfe Chemikalien oder Reinigungsmittel auf dem Beauty Bar verwenden, da sie die Oberfläche und Politur erodieren. Für eine Langzeitpflege schmieren Sie die Anschlüsse mit Pflanzenöl (wie Kokosöl) um reibungsloses Rollen sicherzustellen.

SUPPORT

Wir stehen Ihnen jederzeit zur Verfügung:



+44 (0) 1483 937967



hello@skyncare.co



Skyn Care (Kinetik Medical Devices)
Unit 3, Perrywood Business Park
Honeycrook Lane, Salfords Redhill
RH1 5DZ. UK



Symbol für „Herstellungsdatum“



Symbol für „Umweltschutz“ – Elektroschrott sollte nicht mit dem Haushaltsmüll entsorgt werden. Bitte recyceln, sofern die Einrichtungen vorhanden sind. Bitte erkundigen Sie sich bei Ihren zuständigen Behörden oder Einzelhändler für Hinweise zum Recycling.



Symbol für „Entspricht den Anforderungen der EU“.



Modellreferenz.

LMSJR4

SKYN CARE.co



FACIAL BEAUTY BAR

LMSJR4

Polish

Spis treści

2. Wprowadzenie
3. Jak wymienić baterię
4. Jak używać
5. Specyfikacja produktu i rozwiązywanie problemów
6. Sprzątanie i pomoc techniczna
8. Ostrzeżenie

Wprowadzenie

Skyn Care.co pragnie zaprezentować Twoje nowe ulubione narzędzie kosmetyczne.

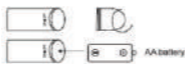
Innowacyjne narzędzie do rzeźbienia skóry, Skyn Care Beauty Bar, wykorzystuje technologię wibracji dźwiękowych, aby w naturalny sposób poprawić krążenie i ożywić blask Twojej skóry! Wyjątkowo ukształtowana wibrująca głowica działa ponad 6000 wibracji dźwiękowych na minutę, zapewniając delikatny masaż twarzy, który wprowadzi Cię w stan błogości i odświeżając jaśniejszą, odmłodzoną cerę.

Niech Twoja skóra lśni!

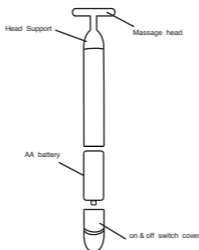
Jak wymienić baterię

1. Chwycić złotą nasadkę w dolnej części urządzenia i przekręcić/obrócić w kierunku przeciwnym do ruchu wskazówek zegara, aż nasadka się poluzuje. Kontynuuj skręcanie, aby uwolnić nasadkę.
2. Włóż najpierw nową baterię z ujemnym końcem do korpusu pręta.
3. Obróć z powrotem nasadkę z różowym złotem i obróć ją w kierunku zgodnym z ruchem wskazówek zegara, aby dokręcić, aż nasadka będzie w pełni założona.
4. Aby włączyć urządzenie, przekręć delikatnie nasadkę w kierunku przeciwnym do ruchu wskazówek zegara, aż poczujesz wibracje.

1. Zdejmij nasadkę po przekręceniu jej w kierunku przeciwnym do ruchu wskazówek zegara, aż się poluzuje i odpadnie.
2. Włóż najpierw ujemny koniec baterii do korpusu pręta



Gdy pokrywa wyłącznika jest wyłączona, nie pozwól mu wejść w kontakt z wodą, gdyż może ona uszkodzić działanie urządzenia.



Jak używać:

1. Przed użyciem należy delikatnie umyć twarz środkiem czyszczącym. Aby wzmocnić efekt przeciwzmarszczkowy, zastosuj swoje ulubione serum, a wibracje wałka twarzewego pomogą wchłonąć serum.
2. Nawiń urządzenie ruchem w górę od szyi w kierunku twarzy.
3. Następnie delikatnymi ruchami w górę przetoczyć urządzenie od podbródka w kierunku nosa, uszu i linii szczęki.
4. Zakończyć wewnętrznym kącikiem oka do krawędzi twarzy.

Jak wymienić baterię

Użyj 1 x baterii AA.

Włączanie i wyłączenie

Aby włączyć, przekręć w lewo.

Aby wyłączyć, przekręcaj zgodnie z ruchem wskazówek zegara, aż kapturek będzie szczelny, a wibracje ustaną.

Żywotność baterii

Gdy wibracje słabną, należy wymienić baterię.

Proszę wyjąć baterię, jeśli nie zamierzasz jej używać przez dłuższy czas

Nazwa produktu: Beauty Bar Skyn Care

Materiał: Metal w kolorze różowego złota

Uchwyt: Srebrny

PROBLEM	MOŻLIWE PRZYCZYNY	ROZWIĄZANIE
<p>Nienormalny hałas podczas używania urządzenia Czy mogę zmienić moc wibracji Wygląda na to, że produkt nie ma wpływu na moją skórę.</p>	Bateria jest wyczerpana	<p>Wyłączyć urządzenie i prawidłowo zainstalować Beauty Bar ma jedno ustawienie mocy na wibracje Proszę upewnić się, że urządzenie jest używane nieprzerwanie przez dłuższy okres czasu i połączyć z ulubioną serum w celu uzyskania najlepszych rezultatów.</p>
	Bateria jest wyczerpana	
	Bateria włożona nieprawidłowo	
<p>Czy mogę tego użyć, jeśli mam wrażliwą skórę lub stan skóry</p>		<p>Mimo że urządzenie jest bardzo delikatne, w przypadku istniejących wcześniej schorzeń, przed użyciem zalecamy skonsultowanie się z lekarzem lub dermatologiem.</p>
<p>Czy mogę tego użyć, gdy moja twarz jest mokra</p>		<p>Zalecamy trzymanie urządzenia z dala od wody w celu ochrony baterii wewnątrz urządzenia.</p>
<p>Inne</p>		<p>Skontaktuj się z lokalnym sprzedawcą</p>
<p>Nienormalny hałas podczas używania urządzenia</p>		<p>Wyłączyć urządzenie i prawidłowo zainstalować</p>
<p>Czy mogę zmienić moc wibracji</p>		<p>Ten walec ma jedno ustawienie mocy na wibracje</p>
<p>Wygląda na to, że produkt nie ma wpływu na moją skórę.</p>		<p>Proszę upewnić się, że urządzenie jest używane nieprzerwanie przez dłuższy okres czasu i połączyć z ulubioną serum w celu uzyskania najlepszych rezultatów.</p>
<p>Uwaga: Jeśli po zastosowaniu powyższych rozwiązań urządzenie nadal nie działa prawidłowo, należy zaprzestać używania urządzenia i skontaktować się z lokalnym sprzedawcą.</p>		



OSTRZEŻENIA

- To urządzenie jest przeznaczone wyłącznie do użytku domowego i nie powinno być używane do innych celów lub w żadnym innym zastosowaniu, np. do użytku innego niż domowy lub w środowisku handlowym.
- Urządzenie to może być używane przez dzieci od 8 roku życia oraz osoby o obniżonych zdolnościach fizycznych, sensorycznych lub umysłowych albo nieposiadające doświadczenia i wiedzy, jeżeli zostały one poddane nadzorowi lub instruktażowi dotyczącemu użytkowania urządzenia w sposób bezpieczny i rozumieją związane z tym zagrożenia. Dzieci nie mogą bawić się urządzeniem. Dzieci nie mogą sprzątać i konserwować urządzenia bez nadzoru.
- Bateria musi być wyjęta z urządzenia przed złomowaniem.
- Baterię należy zutylizować w bezpieczny sposób.
- Nie wolno mieszać różnych typów baterii lub baterii nowych i używanych.
- Należy stosować baterie tego samego lub równoważnego typu, co zalecane.
- Baterie należy wkładać z właściwą polaryzacją.
- Zużyte baterie należy wyjąć z produktu.
- Należy zwrócić uwagę na aspekty środowiskowe związane z utylizacją baterii.
- Nie wyrzucaj zużytych baterii do kosza na śmieci.
- Prosimy o kontakt ze sprzedawcą w celu ochrony środowiska.
- Baterie (zainstalowane baterie) nie mogą być narażone na nadmierne ciepło, takie jak promienie słoneczne, ogień itp.
- Szczegółowe instrukcje dotyczące bezpiecznego użytkowania urządzenia znajdują się w rozdziale "Obsługa" na stronach PL- 4 i 5 instrukcji.

WAŻNE WSKAZÓWKI DOTYCZĄCE BEZPIECZEŃSTWA PRZECZYTAĆ WSZYSTKIE INSTRUKCJE PRZED UŻYCIEM.

Instrukcje te należy zachować do wykorzystania w przyszłości.

Jeśli coś jest nie tak z produktem, nie naprawiaj go samodzielnie, skontaktuj się z wykwalifikowanym serwisantem w celu przeprowadzenia wszelkich napraw lub konserwacji lub skontaktuj się ze sklepem, w którym zakupiłeś produkt.

Produkt ten powinien być używany wyłącznie zgodnie z jego przeznaczeniem, opisanym w instrukcji obsługi.

Nie należy używać przystawek niezalecanych przez producenta.

Usuń wszystkie materiały opakowaniowe i zbadaj produkty pod kątem ewentualnych uszkodzeń, w przypadku stwierdzenia uszkodzeń powiadom sklep detaliczny, w którym zostały zakupione.

Nie należy używać produktu, jeśli nie działa prawidłowo lub został on upuszczony lub uszkodzony w jakikolwiek sposób.

Nie należy zanurzać produktu w wodzie.



OSTRZEŻENIA

Jeśli jesteś pod opieką lekarza lub jeśli uważasz, że możesz mieć problemy ze skórą, skontaktuj się z lekarzem przed użyciem produktu.

W przypadku podrażnienia lub zaczerwienienia skóry należy przerwać stosowanie.

Unikać bezpośredniego kontaktu z oczami i linią włosów/włosów.

Obsługa i użytkowanie akumulatorów

Tylko dorośli powinni obsługiwać baterie. Nie należy pozwalać dzieciom na korzystanie z produktu, jeśli nie jest włożona pokrywa baterii.

Baterie należy wymieniać tylko na baterie tego samego typu. Typem baterii używanym w produkcie są 1 baterie 1,5V AA o rozmiarze.

Czyszczenie

Przetrzeć delikatnie suchą lub lekko wilgotną miękką ściereczką na Beauty Bar.

Nigdy nie używaj gorącej wody, silnych środków chemicznych ani czyszczących, ponieważ mogą one powodować erozję wykończenie i wypolerowanie na Beauty Bar.

Dla długotrwałej pielęgnacji można smarować złącza olejem roślinnym (jak kokos), aby zapewnić gładkie zwijanie.

WSPARCIE

Prosimy o kontakt pod adresem:



+44 (0) 1483 937967



hello@skyncare.co



Skyn Care (Kinetik Medical Devices)
Unit 3, Perrywood Business Park
Honeycrook Lane, Salfords Redhill
RH1 5DZ. UK



Symbol dla "Data produkcji".



Symbol "Ochrona środowiska" - Zużytych produktów elektrycznych nie należy wyrzucać razem z odpadami z gospodarstw domowych. Prosimy o recykling w miejscach, w których znajdują się urządzenia. Skontaktuj się z lokalnymi władzami lub sprzedawcą detalicznym w celu uzyskania porad dotyczących recyklingu.



Symbol "Zgodność z wymogami UE".



Numer referencyjny modelu.

LMSJR4

SKYN CARE.co



FACIAL BEAUTY BAR

LMSJR4

Dutch

Inhoudstafel

2. Inleiding
3. Hoe de batterij te vervangen
4. Hoe te gebruiken
5. Productspecificaties & probleemoplossing
6. Waarschuwing
8. Reiniging & ondersteuning

Inleiding

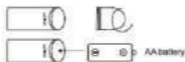
Skyn Care.co presenteert graag uw nieuwe favoriete beautytool. De Skyn Care Beauty Bar is een innovatief hulpmiddel voor huidsculptuur en gebruikt sonische vibratietechnologie om de bloedsomloop op natuurlijke wijze te verbeteren en die gloed in uw huid te doen herleven!

De uniek gevormde vibrerende kop werkt met meer dan 6.000 sonische trillingen per minuut en levert een zachte gezichtsmassage die je in een staat van gelukzaligheid achterlaat en een helderdere, verjongde teint onthult.

Laat je huid stralen!

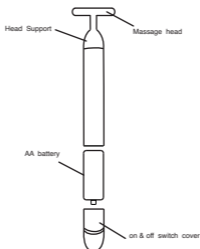
Hoe de batterij te vervangen

1. Pak de roségouden dop aan de onderkant van het apparaat vast en draai/roteer tegen de klok in tot de dop loskomt. 2. Blijf draaien om de dop vrij te maken.
2. Plaats de nieuwe batterij met het negatieve uiteinde eerst in het lichaam van de bar.
3. Draai de roségouden dop weer aan en draai met de klok mee om deze vast te zetten totdat de dop volledig is aangebracht.
4. Om het apparaat in te schakelen draait u de dop zachtjes tegen de klok in totdat u trillingen voelt.



1. Verwijder de dop na het draaien tegen de wijzers van de klok in totdat deze loskomt en loskomt.
2. Steek het negatieve uiteinde van de batterij eerst in het

Wanneer het deksel van de schakelaar is uitgeschakeld, mag het niet in contact komen met water, omdat het water de functie van het apparaat kan beschadigen.



Hoe te gebruiken:

- 1 Was uw gezicht zachtjes met een reinigingsmiddel voor gebruik. Om het anti-rimpel effect te versterken, breng je je favoriete serum aan en de trillingen Beauty Bar zullen het serum helpen absorberen.
2. Rol het apparaat in een opwaartse beweging van de hals naar het gezicht toe.
3. Rol vervolgens vanaf de kin naar buiten, naar de neus, oren en kaaklijn toe, in vloeiende opwaartse bewegingen.
4. Eindig met de binnenste ooghoek tot aan de rand van het gezicht.

Hoe de batterij te vervangen

Gebruik 1 x AA-batterij.

In- en uitschakelen

Om aan te zetten, draai je tegen de klok in.

Om uit te schakelen, draait u met de klok mee tot de dop dicht is en de trillingen stoppen.

Levensduur van de batterij

Wanneer de trillingen verzwakken, vervang dan de batterij.

Haal de batterij eruit als u deze lange tijd niet gaat gebruiken.

Productnaam: Skyn Care Beauty Bar

Materiaal: Goudkleurig metaal

Hanteren: Zilver

PROBLEEM	MOGELIJK VOORZICHTIG	OPLOSSING
Toestel werkt niet	Batterij is bijna leeg	Vervang de batterij en zorg ervoor dat u de minpool eerst in het lichaam van de staaf plaatst.
	De batterij is leeg	
	Batterij verkeerd geplaatst	
Abnormaal geluid bij gebruik van het apparaat		Schakel het apparaat uit en installeer het correct
Kan ik de kracht van de trillingen veranderen		Deze Beauty Bar heeft één krachtinstelling voor trillingen
Het product lijkt geen effect te hebben op mijn huid...		Zorg ervoor dat u het apparaat gedurende een langere periode continu gebruikt en koppel het met uw favoriete serum voor het beste resultaat.
Kan ik dit gebruiken als ik een gevoelige huid of een huidaandoening heb?		Hoewel het apparaat zeer voorzichtig is, raden wij u aan om, als u een bestaande aandoening heeft, uw arts of dermatoloog te raadplegen voordat u het gebruikt.
Kan ik dit gebruiken als mijn gezicht nat is		Wij raden u aan het apparaat uit de buurt van water te houden om de batterij in het apparaat te beschermen.
Andere		Neem contact op met uw plaatselijke winkelier
Opmerking: Als het apparaat na gebruik van de bovenstaande oplossingen nog steeds niet goed werkt, stop dan met het gebruik van het apparaat en neem contact op met uw lokale dealer.		



WAARSCHUWINGEN

- Dit apparaat is uitsluitend bestemd voor huishoudelijk gebruik en mag niet worden gebruikt voor enig ander doel of in enige andere toepassing, zoals voor niet-huishoudelijk gebruik of in een commerciële omgeving.
- Dit apparaat kan worden gebruikt door kinderen vanaf 8 jaar en personen met verminderde fysieke, zintuiglijke of mentale capaciteiten of een gebrek aan ervaring en kennis, indien zij op een veilige manier toezicht hebben gekregen op of instructies hebben gekregen over het gebruik van het apparaat en de risico's ervan begrijpen. Kinderen mogen niet met het apparaat spelen. Reiniging en onderhoud door de gebruiker mogen niet zonder toezicht door kinderen worden uitgevoerd.
- De accu moet uit het apparaat worden verwijderd voordat deze wordt afgedankt.
- De batterij moet veilig worden weggegooid.
- Verschillende soorten batterijen of nieuwe en gebruikte batterijen mogen niet worden gemengd.
- Er moeten batterijen van hetzelfde of een gelijkwaardig type worden gebruikt, zoals aanbevolen.
- De batterijen moeten met de juiste polariteit worden geplaatst.
- Uitgeputte batterijen moeten uit het product worden verwijderd.
- De aandacht moet worden gevestigd op de milieuaspecten van de verwijdering van batterijen.
- Gooi geen gebruikte batterijen in de vuilnisbak.
- Neem contact op met uw winkelier om het milieu te beschermen.
- De batterijen (geïnstalleerde batterijen) mogen niet worden blootgesteld aan overmatige hitte, zoals zonneshijns, vuur en dergelijke.
- Voor de gedetailleerde instructies voor een veilig gebruik van het apparaat, zie het hoofdstuk "bediening" op pagina's EN- 4 & 5 van de handleiding.

BELANGRIJKE VEILIGHEIDSINSTRUCTIES LEES ALLE INSTRUCTIES VOOR GEBRUIK.

- Bewaar deze instructies voor toekomstig gebruik.
- Als er iets misgaat met het product, neem dan contact op met een gekwalificeerde servicemedewerker om reparaties of onderhoud uit te voeren of neem contact op met de winkel waar u het product heeft gekocht.
- Dit product mag alleen worden gebruikt voor het beoogde doel, zoals beschreven in de gebruiksaanwijzing.
- Gebruik geen hulpstukken die niet door de fabrikant worden aanbevolen.
- Verwijder alle verpakkingsmaterialen en onderzoek de producten op eventuele schade, indien er schade wordt geconstateerd, meld dit dan aan de winkel waar het product is gekocht.
- Gebruik het product niet als het niet goed werkt of als het op enigerlei wijze is gevallen of beschadigd.
- Dompel het product niet onder in water.



WAARSCHUWINGEN

Als u onder de zorg van een arts bent voor een huidaandoening of als u denkt dat u een huidaandoening heeft, raadpleeg dan uw arts voordat u het product gebruikt.

Als de huid geïrriteerd raakt of rood wordt, stop dan met het gebruik.

Vermijd direct contact met de ogen en haarlijn/haar.

Behandeling en gebruik van de batterij

Alleen volwassenen moeten met de batterijen omgaan. Laat kinderen het product niet gebruiken tenzij het batterijklepje is geplaatst.

Vervang de batterijen alleen door hetzelfde type. Het batterijtype dat in het product wordt gebruikt is 1 x 1,5V AA-formaat.

Schoonmaken

Veeg zachtjes met een droge of licht vochtige zachte doek op de Beauty Bar. Gebruik nooit heet water, agressieve chemicaliën of reinigingsmiddelen, want deze zullen eroderen de afwerking en het polijsten Beauty Bar. Voor een langdurige verzorging kunt u de connectoren smeren met een plantaardige olie (zoals kokosnoot) om te zorgen voor een soepel verloop.

ONDERSTEUNING

Neem gerust contact met ons op:



+44 (0) 1483 937967



hello@skyncare.co



Skyn Care (Kinetik Medical Devices)

Unit 3, Perrywood Business Park

Honeycrock Lane, Salfords Redhill

RH1 5DZ. UK



Symbool voor "Fabricagedatum".



Symbool voor "Milieubescherming" - Afgedankte elektrische producten mogen niet bij het huishoudelijk afval worden weggegooid. Gelieve te recycleren waar faciliteiten bestaan. Neem contact op met uw gemeente of winkelier voor advies over recycling.



Symbool voor "Voldoet aan de EU-eisen".



Modelreferentie.

LMSJR4